





## 目錄

- 2 財務摘要
- 4 管理層討論與分析
- 13 審閱簡明綜合財務報表報告
- 14 簡明綜合財務報表
- 31 企業管治及其他資料
- 40 公司資料



## 公司簡介

創科實業有限公司(「本公司」、「本集團」或「創科實業」)乃是增長迅速且領導全球的電動工具、配件、手動工具、戶外園藝工具及地板護理產品企業，專為消費者、DIY一族、專業人士及工業用家提供家居裝修、維修、保養、建造業及基建業產品。創科實業正透過環保的充電式科技加速改變業界面貌。

我們專注於強勁品牌、創新產品、卓越營運及優秀人才的策略，不斷推動我們的企業文化。創科實業旗下強勁品牌如MILWAUKEE、RYOBI、HOOVER及其產品歷史悠久而富特色、品質優良、表現卓越，勇於創新，廣為世界認同。公司所有員工持續對充電式技術創新充滿熱忱，加上擁有強大的客戶夥伴，令創科實業能夠不斷地向客戶提供稱心滿意及具生產力的嶄新產品。這份專注與動力，使創科實業處於市場的領先地位，持續增長。

創科實業於一九八五年在香港成立，擁有領先業界的品牌組合，客戶遍及世界各地，員工人數逾23,000人。創科實業於香港交易所上市，維持穩健的財務狀況，而二零一七年的全球銷售總額超過60億美元。

### 電動工具、配件及手動工具



### 地板護理及器具



## 環球營運

### 加拿大

電動工具、地板護理及器具

- 銷售及營銷

### 美國

MILWAUKEE工業電動工具

- 銷售及營銷
- 研究及開發
- 生產

DIY及專業電動工具

- 銷售及營銷
- 研究及開發

戶外園藝工具

- 銷售及營銷
- 研究及開發
- 生產

地板護理及器具

- 銷售及營銷
- 研究及開發
- 生產

### 拉丁美洲

電動工具和地板護理及器具

- 銷售及營銷

### 中東、非洲、 印度次大陸

電動工具和地板護理及器具

- 銷售及營銷

### 大洋洲

電動工具和地板護理及器具

- 銷售及營銷

### 歐洲

電動工具

- 銷售及營銷
- 研究及開發
- 生產

地板護理及器具

- 銷售及營銷

### 亞洲

創科實業全球總部

- 銷售及營銷
- 研究及開發
- 生產
- 環球採購

## 財務摘要

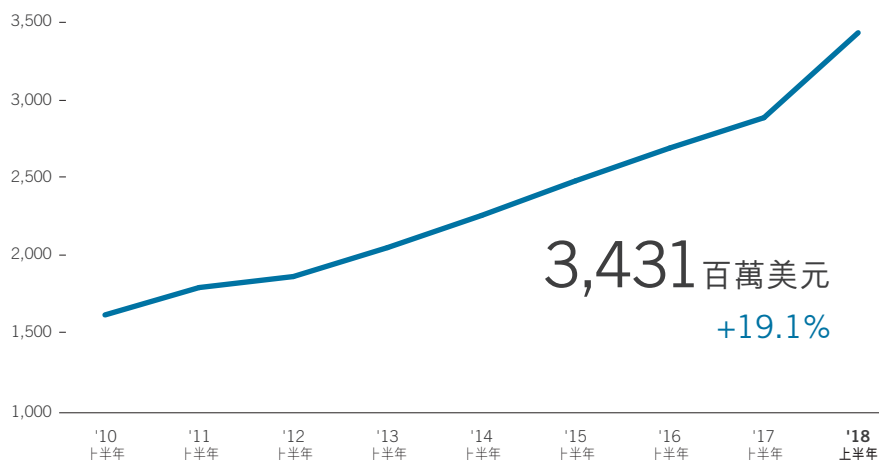
- 內部自然增長締造了創新高的業績
- 銷售額增長19.1%及純利增加24.6%
- 毛利率連續第十個上半年度錄得增長，由36.6%增加至37.1%
- MILWAUKEE業務增長勢頭持續強勁，銷售額驕人增長29.8%
- RYOBI ONE+業務銷售額繼續錄得雙位數增長
- 地板護理及器具業務的銷售額錄得雙位數增長12.9%

## 連續第九個 上半年

營業額創新高

營業額

百萬美元



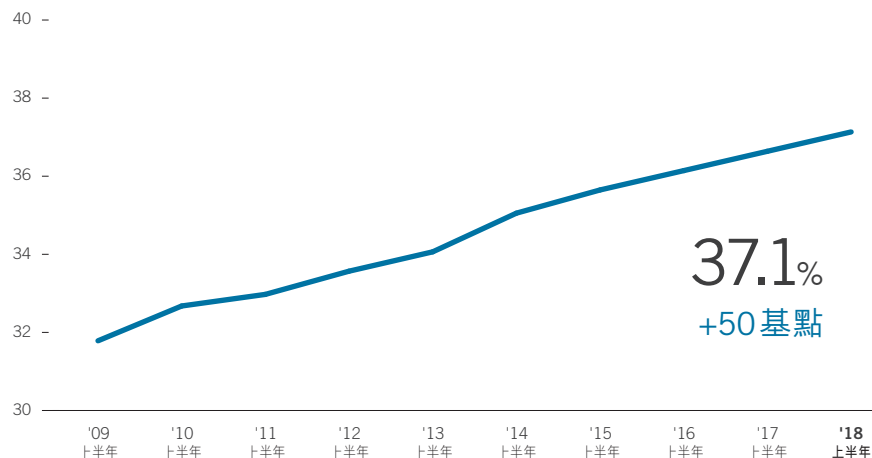
3,431 百萬美元  
+19.1%

## 連續第十個 上半年

毛利率創新高

毛利率

%

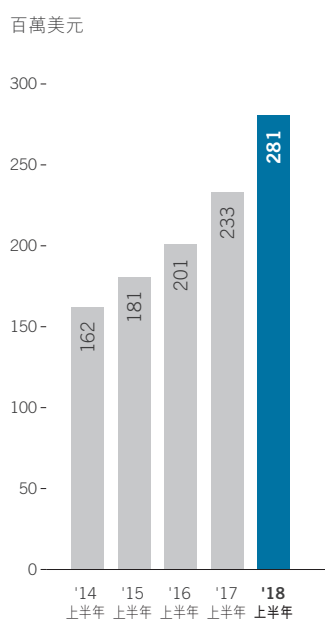


37.1%  
+50 基點

	二零一八年 百萬美元	二零一七年 百萬美元	變動
營業額	3,431	2,882	+19.1%
毛利率	37.1%	36.6%	+50基點
除利息及稅項前盈利	281	233	+20.7%
本公司股東應佔溢利	255	204	+24.6%
每股盈利(美仙)	13.89	11.17	+24.4%
每股中期股息(約美仙)	4.89	3.57	+36.9%

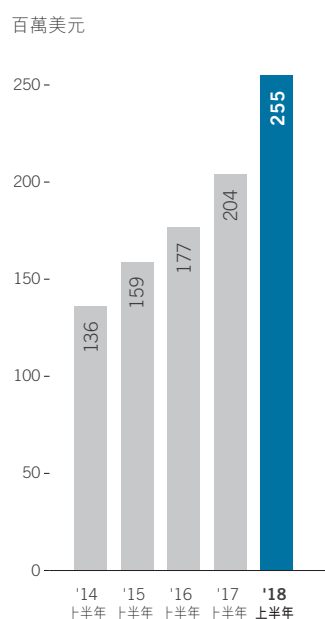
#### 除利息及稅項前盈利

281 百萬美元  
+20.7%



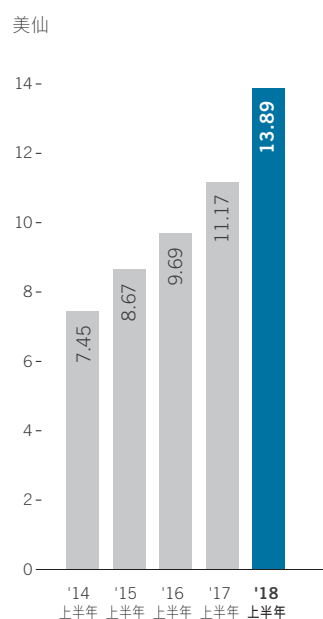
#### 純利

255 百萬美元  
+24.6%



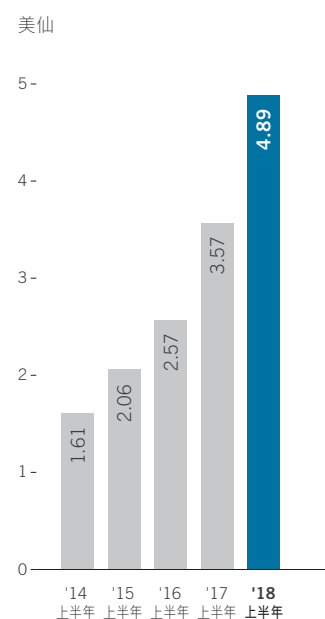
#### 每股盈利

13.89 美仙  
+24.4%




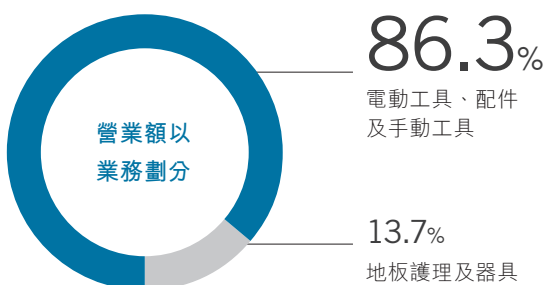
#### 每股中期股息

4.89 美仙  
+36.9%



## 管理層討論與分析

### 電動工具、配件及手動工具



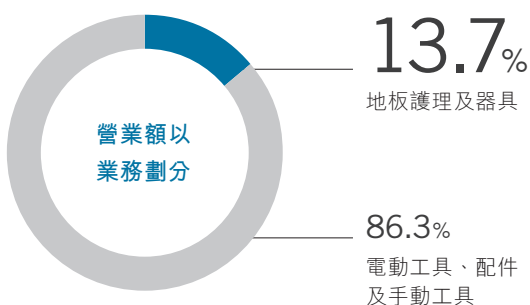
上半年表現卓越，全球銷售額達30億美元，較二零一七年同期增長20.1%

上半年度除利息及稅項前盈利提升20.7%

MILWAUKEE工業業務繼續領先，銷售額增長突出，達到29.8%

消費者電動工具及戶外園藝工具業務的銷售額均以雙位數字增長

### 地板護理及器具



達到12.9%的整體銷售額增長

受充電式、擴展地毯清洗及清潔解決方案以及出售舊款產品增長45.0%所帶動

我們的充電式產品在所有市場均取得了巨大的增長

除利息及稅項前盈利在上半年有所增長

## 業務回顧

### 內部增長締造創紀錄業績

創科實業連續第九年在上半年錄得創紀錄收益及純利，乃由於我們不懈創新、營運持續改善、優秀人才及強大品牌組合的戰略基礎。隨著我們繼續引領充電式革命，我們在鋰離子電池技術、先進系統電子及無碳刷馬達方面的專業知識正在推動具有突破性創新的卓越產品。該策略令收益、毛利及淨收入達到新的水平。上半年收益為3,400,000,000美元，比上一期增加19.1%，而純利率則提高了30個基點。憑藉在美國的六個製造設施，歐洲及亞洲各兩個設施，我們的業務在地域上已實現多元化。此外，我們遍佈的創新中心及銷售網絡四大洲。我們的產品開發流程以超越市場步伐的速度帶動創新解決方案，同時進一步提高了市場份額。創科實業的充電式技術及產品創新流程持續加快從傳統電能系統（例如氣動式、交流電式及汽油驅動產品）的轉換，以及開闢新的細分市場，原因是我們的技術進步得已讓我們能夠設計以往並不存在的產品類別的應用。

電動工具業務是我們領導充電革新高度集中策略，改變人們工作及生活方式的一個絕佳例子。持續高於市場的增長一直是創科實業的標準，在二零一八年上半年再一次達成，銷售額增長

為20.1%。MILWAUKEE工業業務繼續領先，銷售額增長突出，達到29.8%。消費者電動工具及戶外園藝工具業務的銷售額均以雙位數字增長，主要是由於RYOBI ONE +及40V充電式平台的擴展。地板護理及器具分部的戰略方向的早期階段正在緩慢及令人鼓舞地取得進展，銷售額增長12.9%。

由於不斷湧現的新產品及生產力帶來正收益，毛利率連續第十年取得改善。我們致力於在營運方面精益求精，不斷提升精益製造、全球採購及供應鏈效率，通過消除浪費、降低成本及改善客戶服務來幫助提高盈利能力。創科實業多元化及靈活的供應鏈網絡旨在迅速適應不斷變化的市場動態。為配合我們的未來，我們繼續進一步投資於領導發展計劃、終端用戶轉用、產品開發、產品經理、增加銷售覆蓋範圍及地域擴張，研發支出增加20基點，由佔銷售額的2.7%增加到2.9%。該等些戰略舉措正在帶來前所未有的內部增長，同時進一步提高毛利。通過不懈的執行，創科實業組織已帶動收益增長19.1%，同時將除利息及稅項前盈利增加20.7%至281,000,000美元，並繼續按銷售額的17.0%（去年上半年則為19.1%）有效管理營運資金。股東應佔純利為255,000,000美元，較去年增加24.6%，而每股基本盈利則增加24.4%至13.89美仙。

### 業務回顧

#### 電動工具、配件及手動工具

電動工具是我們最大的業務分部，佔總銷售額86.3%，上半年表現卓越，全球銷售額達3,000,000,000美元，較二零一七年同期增長20.1%。強勢增長得益於持續推出嶄新產品、擴大新產品類別（如充電式剪草機）、提升穩固的客戶夥伴關係、增加新的分銷渠道、地域擴充以及專注終端用戶轉用。上半年度除利息及稅項前盈利提升20.7%。

#### 工業電動工具

由於採取積極推出產品、工地解決方案團隊、不懈的運營改進以及我們的領導發展計劃等多方面措施，Milwaukee工業業務上半年的增長逾29.8%成績驕人。Milwaukee一直處於充電革命的最前沿，以在M12及M18電池平台上運作的優質產品為專業人士開發解決方案，同時亦針對特定縱向行業進行突破性創新。

#### 電動工具

Milwaukee電動工具業務今年上半年表現超越市場，銷售額取得雙位數字增長，通過新品類擴充及繼續進軍新市場，市場份額大幅增加。MILWAUKEE擁有廣泛的M12、M18及FUEL產品系列，仍然是以工業與專業用戶為對象增長最快、最具創意及領先的工具品牌。根據應用的不同，大多數Milwaukee充電式工具現在均優於並取代氣動式、交流電式電器及汽油驅動產品的競爭性動力系統，從而加速充電革命。我們上半年的業績乃由Milwaukee推出一系列全新、同類中最佳的電動工具所帶動，大幅擴闊了M18及M12電池平台上的電動工具產品範圍。MILWAUKEE品牌

不斷擴大的全球影響力，從北美、歐洲、澳紐地區及亞洲各地目標地區市場的雙位數字增長可以獲得明證。

我們的產品開發過程旨針對電動、機械、管道設備、HVAC、基礎設施及裝修改造開發具實用價值的產品並有系統地推出突破性新產品。M18系統是以專業終端用戶為對象增長最快的充電系統，將在年底前在單一電池平台上提供超過165項兼容工具及照明解決方案。憑著在年底前提供超過95項兼容工具及照明解決方案的M12充電式系統，Milwaukee亦是全球輕型充電式工具領域的領導者。業界最先進的高性能FUEL系列產品將在年底前達到80款工具。M12 FUEL及M18 FUEL產品系列通過率先投入市場的創新產品繼續為業界帶來突破性發展，鞏固Milwaukee在舉足輕重的鑽孔及緊固解決方案類別中的領導地位。Milwaukee新產品週期十分穩健，在研產品盡是針對特定行業的嶄新解決方案，例如擴展到照明、液壓及管道清潔工具。

#### 高輸出照明裝置

Milwaukee通過推行產品創新及利用已安裝M12及M18的用戶群，已有機地成為充電式高輸出照明裝置類別的業界領導者。我們通過以區域及任務照明解決方案提供無與倫比多功能性的突破產品重新定義照明市場的戰略方針，在核心終端用戶及分銷渠道中不斷搶佔龐大的市場份額。突破性的產品，例如具有泛光模式的全新M18 RADIUS地燈，是市場上最全面的照明產品之一，提供360度的區域照明、集中泛光照明及全覆蓋照明。M18 RADIUS地燈配備抗衝擊的聚碳酸酯透鏡，可防止掉落，其泛光模式提供2,200流明的TRUEVIEW高清晰度燈光。



## 配件

MILWAUKEE配件在上半年持續錄得雙位數字增長，達到創紀錄的銷售水平。取得上述成績是由於大量終端用戶轉投到切割、鑽孔及灰塵收集應用。DUST TRAP附件的開發旨在為治理施工現場的粉塵提供獨特而經濟的解決方案，超越OSHA矽塵治理要求，使Milwaukee處於這個不斷增長的市場環節的前沿。Milwaukee還通過推出具鎢鋼齒的多種產品，對我們的BiMetal技術進行了重大升級。用於SDS旋轉鏈鑽的Milwaukee混凝土鑽孔、取心及拆除配件系列不斷增加，促使終端用戶轉用全面的Milwaukee配件系列。Milwaukee仍致力於擴大Shockwave Impact Rated配件系列，並將在下半年推出新的Impact Rated Step鑽頭，以滿足全球對充電式衝擊鑽的需求增長。我們致力於通過不斷投資突破性技術，並為我們的核心用戶面臨的日常問題開發創造性解決方案，成為電動工具配件的領導者。

## 手動工具及儲物箱

Milwaukee手動工具及儲物箱業務在上半年大幅增長，並主要著重我們創新的捲尺及PACKOUT模組儲物箱系列。STUD捲尺採用EXO360鋼片技術保護鋼片免受撕裂及磨損，徹底改變此類別的耐久性標準，並提供市場上最耐用的捲尺鋼片。這款改變範式的產品擁有一個全面加固的機身，其抗衝擊框架能夠承受下墜80英尺至夯實土的壓力。廣受歡迎的PACKOUT儲物系統繼續擴展，其配備不顯眼的公文櫃、行李袋、平板車及新的安裝板，使用戶能夠將現有的PACKOUT產品裝置在服務小型貨車、卡車及店舖牆壁。EMPIRE的銷售額再次通過其戰略性市場計劃的實施

取得強勁增長，該計劃是通過為核心專業客戶提供持續不斷的創新佈局產品來改變分銷及用戶。ULTRAVIEW LED及數字平水尺則隨著用戶轉向該等更佳的技术解決方案，業務成績繼續超過預期。

## DIY及專業電動工具

### Ryobi DIY 電動工具

Ryobi DIY電動工具業務在上半年取得亮麗的兩位數字增長，並繼續成為其服務市場北美、西歐、澳洲及紐西蘭的主導DIY品牌。在上半年，新產品的推出及積極的營銷計劃帶動市場份額增加，充份發揮RYOBI ONE+系統的總體覆蓋範圍，當中具備逾120款電動工具及戶外園藝工具，供用於家居及工地周圍。自推出以來，RYOBI ONE+系統的兼容性未有變更，產生強大的網絡效果，讓現有用戶進行升級及擴展，並讓新用戶放心加入系統。多款創新的嶄新產品繼續吸引新用戶採用有關係統，這些突破性產品包括可用作定向鼓風機的RYOBI ONE+ 3加侖濕/乾工程吸塵器、配備QUIETDRIVE的Drywall螺旋槍（QUIETDRIVE是一種獨特的功能，可在與乾牆接觸時自動啟動發動機），以及首款面向市場的可調色溫LED工作照明燈，提供最準確的工作區視野。

期內，Ryobi電動工具業務亦推出了一系列新型高性能鋰離子電池，採用先進的電子技術，可最大限度地提高工具性能，並增加了所有18伏特RYOBI ONE+工具的容量。新型電池系列可通過惠普通信技術處理要求更高的應用，具有卓越的運行時間、功率及整體性能，可在所有應用中最大限度地提高RYOBI高性能無刷工具的表現。

### 專業電動工具

我們的專業電動工具業務繼續貫徹其通過有針對性的分銷渠道為工地的高要求用戶帶來創新的充電式產品。在全球範圍內，憑藉北美業務的強勁表現及新產品發佈，我們在上半年取得兩位數的增長。隨著近期推出功能強大的AEG無碳刷手持式除塵器及新型高性能FORCE 9.0Ah鋰電池，我們擴展了AEG 18V系列。該平台現時有超過50款產品，且我們有多款在研的創新充電式產品將在今年較後時間推出。

### 戶外園藝工具

戶外園藝工具上半年錄得非常良好的業績，全球增長率達到雙位數字。優異表現有賴於包括新產品發佈執行、商品推銷推廣營銷的投資以及持續擴展電池平台產品在內的關鍵舉措。我們快速增長的RYOBI ONE+及RYOBI 40V充電式業務繼續超越競爭對手，所有電池平台的市場份額均有所增長。我們在RYOBI ONE+系統中加入了新的戶外園藝工具，繼續利用RYOBI ONE+電動工具的廣大用戶滲透及已安裝有關工具的用戶群來取得協同效益。RYOBI ONE+上半年新推出的產品包括組合套件、純工具、高性能無碳刷手提修草機、一款創新型鼓風機以及一款新剪草機。RYOBI 40V電池計劃持續取得成功，乃由創新的20"無碳刷剪草機（一種自行驅動的20"無碳刷剪草機）及附加電池銷售額增加帶動。RYOBI 48V乘坐式剪草機的銷量增加逾倍，該款剪草機充電一次可運行超過2小時及處理2英畝或接近8,100平方米的剪草工作。

RYOBI戶外園藝工具正在推動從汽油驅動產品至環保充電技術的革命，後者較安靜及較易使用。憑藉我們先進的技術，RYOBI充電式產品在性能上通常等同且在許多情況下甚至超越汽油驅動產品。

### 地板護理及器具

受充電式、擴展地毯清洗及清潔解決方案以及出售舊款產品增長45.0%所帶動，地板護理及器具業務取得12.9%的整體銷售額增長。隨著我們正晉身為全球充電式產品的領導者，我們的充電式產品在所有市場均取得了巨大的增長，同時擴充我們創新的充電式產品組合。我們樂見，在整個品牌組合中採取振興地板護理業務的戰略，現正令銷售及營運表現取得改善。儘管營業利潤尚未達到我們計劃的水平，但我們在管理營運資金、銷售舊款交流電式產品以及削減系統的非戰略成本方面取得了進展。此項業務的除利息及稅項前盈利在上半年有所增長，且我們深信良好的業績勢頭將持續下去。

我們的北美地板護理業務由於持續實施從舊款交流電式平台轉型至充電式長桿吸塵機以及地毯清洗及解決方案的戰略類別，在上半年取得了令人鼓舞的增長，我們的多款充電式長桿吸塵機為我們主要零售客戶的暢銷產品。我們繼續專注於減少庫存及產品合理化，並取得重大進展，從而導致分銷設施關閉及供應鏈簡化。隨著我們繼續推動增長及銷售舊款產品，我們將開始看到運作槓桿的好處，這將於未來幾年轉化為改善的盈利。

歐洲地板護理業務呈現穩健的增長，充電式產品是動力所在，而英國是表現最佳的市場。VAX Blade電式長桿吸塵機佔上述增長的大部分，在整個地區均持續形成分銷及銷售動力。充電式產品以外，地毯清洗類別在產品系列更新後迅速擴展，產品範圍較小而更集中。我們很高興能成功推出新款的VAX Platinum Powermax Pro，這是我們歷來最佳的地毯清洗劑及Platinum地毯清洗方案。

## 增長前瞻

我們對我們的未來以及我們領先充電式平台、類別的增長軌跡及地域擴張感到非常振奮。隨著我們積極投資核心業務，我們的增長勢頭持續加快。創科實業在手動工具及工具儲物箱方面的驚人增長都是我們有能力將新類別擴大到核心產品以外的絕佳例子，且我們對旗下地板護理業務的長期前景感到振奮。在創科實業，我們專注於我們可以控制的事情，例如產品開發、營銷及投資於我們的員工。我們認為在我們的目標方向上，全球經濟前景非常光明。

今年下半年，Milwaukee將推出有史以來最強大的M18 FUEL系列產品。該等新產品是我們致力提供提高生產力解決方案的明證，上述解決方案將動力、運行時間及性能三者完美結合。適用於所有M18 FUEL解決方案，上述所有工具都結合了三項獨家創新 — POWERSTATE無碳刷馬達、REDLITHIUM電池組及REDLINK PLUS智能 — 所有這些都經過特別重新設計，以提升功率及性能。隨著我們的電池、電子產品、馬達及充電技術進

一步改良，我們的DIY分部正在轉型，特別是在草坪及園藝類別，超高功率、超長運行時間鋰電池供電發生重大變革，而我們的地板護理分部亦如是。

展望下半年及以後，顯然創科實業上下均以令人振奮的增長勢頭發展。由於我們領先的技術，我們預計我們的充電式業務將繼續成為主要動力並以前所未有的水平增長。創科實業的長期願景是通過充電式產品的領導地位、出色的組織發展及在運營方面的卓越表現，建立無可爭議的競爭優勢。我們深具信心旗下業務將在未來幾年繼續取得優異表現。

## 最新發展

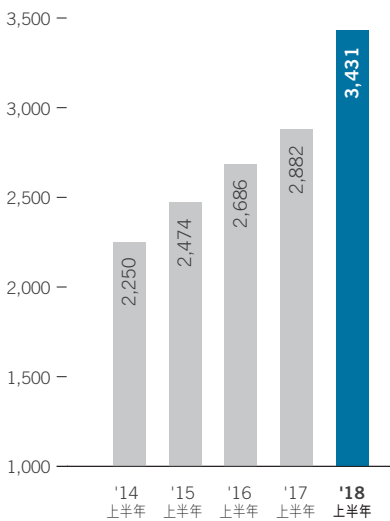
自二零一八年六月三十日起，並無發生對本集團有重大影響而須披露或評論的事件。

財務回顧

營業額

3,431,000,000 美元  
+19.1%

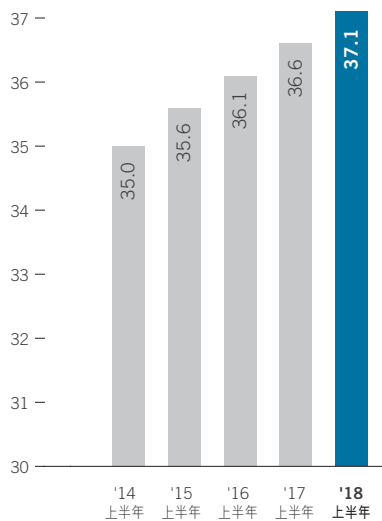
百萬美元



毛利率

37.1 %  
+50 基點

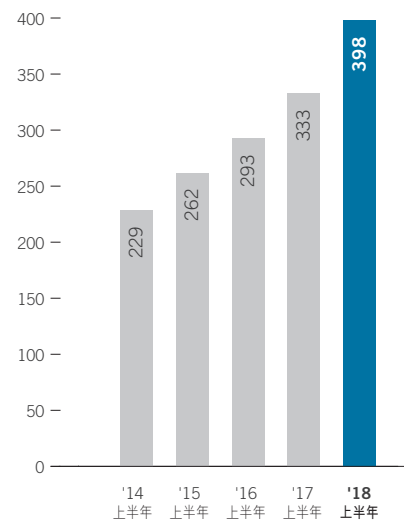
%



除利息、稅項、折舊及攤銷前盈利

398,000,000 美元  
+19.5%

百萬美元



資本開支

86,000,000 美元  
(二零一七年上半年：  
72,000,000 美元)

研發開支

佔營業額之 2.9%  
(二零一七年上半年：  
佔營業額之 2.7%)

實際稅率

7.5%  
(二零一七年上半年：8.5%)

現金及現金等額

863,000,000 美元  
(二零一七年上半年：  
816,000,000 美元)

淨負債比率

改善至 1.8%  
(二零一七年上半年：8.8%)

營運資金佔銷售額

17.0%  
(二零一七年上半年：19.1%)

## 財務回顧

### 財務業績

報告期內之營業額為3,431,000,000美元，較去年同期增加19.1%。本公司股東應佔溢利為255,000,000美元，去年同期為204,000,000美元，增長24.6%。每股基本盈利為13.89美仙（二零一七年：11.17美仙）。

除利息、稅項、折舊及攤銷前盈利為398,000,000美元，較去年同期呈報之333,000,000美元增加19.5%。

除利息及稅項前盈利為281,000,000美元，較去年同期呈報之233,000,000美元增加20.7%。

### 業績分析

#### 毛利率

毛利率上升至37.1%，去年同期為36.6%。推出嶄新產品、調整產品組合、擴展產品類別、提升營運效益及有效的供應鏈管理，均是毛利率上升之原因。

#### 經營開支

期內總經營開支為996,000,000美元，而去年同期為826,000,000美元，佔營業額29.0%（二零一七年：28.7%）。於回顧期間內，研發開支增加20個基點，由佔營業額之2.7%增至2.9%，以保持迅速增長勢頭。除研發開支增加外，經營費用佔銷售額維持於28.8%，與往年相若。

期內淨利息開支為5,000,000美元，而去年同期為9,000,000美元，佔營業額的0.2%（二零一七年：0.3%）。淨利息開支因我們實施有效的財務資源管理而減少。利息支出倍數（即除利息、稅項、折舊及攤銷前盈利佔利息總額之倍數）為22.3倍（二零一七年：26.6倍）。

期內實際稅率為7.5%（二零一七年：8.5%）。本集團將繼續利用其全球營運，藉以進一步改善整體稅務效益。

## 流動資金及財政資源

### 股東資金

股東資金總額為2,900,000,000美元，較二零一七年十二月三十一日增加6.1%。每股資產淨值為1.59美元，較二零一七年十二月三十一日之1.49美元增加6.7%。

### 財務狀況

本集團繼續維持強勁的財務狀況。於二零一八年六月三十日，扣除期內已派發股息93,800,000美元（二零一七年上半年：70,800,000美元）之後，本集團擁有現金及現金等額共863,000,000美元（二零一七年十二月三十一日：864,000,000美元），其中美元佔45.6%、人民幣佔30.1%、歐元佔12.6%及其他貨幣佔11.7%。

本集團的淨負債比率即淨借貸總額（不包括不具追索權之讓售應收賬的銀行墊款）佔本公司股東應佔權益之百分比改善至1.8%，二零一七年六月三十日則為8.8%。負債比率改善乃由於嚴謹及專注於營運資金管理，以及穩健之現金流所致。本集團仍有信心負債比率今後將會進一步改善。

### 銀行借貸

長期借貸佔債務總額60.5%（二零一七年十二月三十一日為66.5%）。

本集團之主要借貸以美元計算。借貸主要按倫敦銀行同業拆息計算。由於本集團之業務收入主要以美元計算，因而發揮自然對沖作用，故貨幣風險低。本集團之庫務部將繼續密切監察及管理貨幣和利率風險，以及現金管理功能。

至於銀行借款方面，固定利率債務佔債務總額的11.5%，其餘為浮動利率債務。

### 營運資金

總存貨為1,578,000,000美元，而二零一七年六月三十日則為1,415,000,000美元。存貨周轉日維持為88日。本集團將繼續專注存貨水平管理及改善存貨周轉期。

應收賬款周轉日為67日，而二零一七年六月三十日則為69日。若撇除不具追索權之讓售應收賬，應收賬款周轉日為63日，而於二零一七年六月三十日則為65日。本集團對應收賬款的質素感到滿意，並將持續地審慎管理信貸風險。

應付賬款周轉日上升至93日，而二零一七年六月三十日則為87日，比較二零一七全年計為95日。

營運資金佔銷售額之百分比為17.0%，去年同期為19.1%。

### 資本開支

期內資本開支總額為86,000,000美元（二零一七年：72,000,000美元）。

### 資本承擔及或然負債

於二零一八年六月三十日，有關購置物業、廠房及設備，已訂約但未作出撥備的資本承擔總額為30,000,000美元（二零一七年：28,000,000美元）。本集團並無重大或然負債，亦無資產負債表外之承擔。

### 抵押

本集團之資產概無用作抵押或附有任何產權負擔。

### 人力資源

本集團於香港及海外聘用共23,226名僱員（二零一七年六月三十日：21,857名僱員）。回顧期內，員工成本總額為514,000,000美元，而去年同期則為465,000,000美元。

本集團認為人才對本集團之持續發展及盈利能力極為重要，並一直致力提升所有員工之質素、工作能力及技術水平。各員工在本集團內獲提供與工作相關之培訓及領導發展計劃。本集團持續提供理想薪酬，並根據本集團業績與個別員工之表現，向合資格員工酌情授予認股權、股份獎勵及發放花紅。

### 中期股息

董事會議決派發截至二零一八年六月三十日止六個月期間之中期股息每股38.00港仙（約4.89美仙）（二零一七年：27.75港仙（約3.57美仙））。中期股息將派發予於二零一八年九月七日名列本公司股東名冊之股東。預期中期股息會於二零一八年九月二十一日或前後派發。

### 暫停辦理股份過戶登記手續

本公司將於二零一八年九月六日至二零一八年九月七日（包括首尾兩天在內）暫停辦理股份過戶登記手續，期間任何股份過戶概不生效。為符合獲派發中期股息之資格，所有過戶文件連同有關股票須最遲於二零一八年九月五日下午四時正前送交本公司之股份過戶登記處卓佳秘書商務有限公司，地址為香港皇后大道東183號合和中心22樓。

# 審閱簡明綜合財務報表報告

# Deloitte.

# 德勤

致創科實業有限公司董事會  
(於香港註冊成立之有限公司)

## 引言

本核數師已審閱載於第 14 至第 30 頁創科實業有限公司(「貴公司」)及其附屬公司(統稱為「貴集團」)的簡明綜合財務報表，包括於二零一八年六月三十日的綜合財務狀況表及截至該日止六個月期間的相關綜合損益及其他全面收入表、簡明綜合權益變動表和簡明綜合現金流量表，以及若干說明附註。香港聯合交易所有限公司證券上市規則規定，就中期財務資料編製的報告須符合上述規則的有關條文及香港會計師公會頒佈的香港會計準則第 34 號「中期財務報告」(「香港會計準則第 34 號」)。貴公司董事須負責根據香港會計準則第 34 號編製和呈報該等簡明綜合財務報表。本核數師的責任為根據審閱的結果，對該等簡明綜合財務報表作出結論。本報告乃按照雙方所協定的應聘書條款的規定僅向整體董事會報告本核數師的結論，除此之外本報告別無其他目的。本核數師不會就本報告的內容向任何其他人士負上或承擔任何責任。

## 審閱範圍

本核數師已按照香港會計師公會頒佈的香港審閱準則第 2410 號「由實體的獨立核數師執行的中期財務資料審閱」進行審閱工作。該等簡明綜合財務報表審閱工作主要包括向負責財務和會計事務的人員作出查詢，及進行分析性和其他審閱程序。審閱的範圍遠小於根據香港審計準則進行審核的範圍，故不能令本核數師保證本核數師將知悉在審計中可能被發現的所有重大事項。因此，本核數師不會發表審核意見。

## 結論

按照本核數師的審閱結果，我們並無發現有任何事項導致我們相信該等簡明綜合財務報表在各重大方面未有按照香港會計準則第 34 號編製。

德勤 • 關黃陳方會計師行  
執業會計師

香港  
二零一八年八月十五日

# 簡明綜合財務報表

## 綜合損益及其他全面收入表(未經審核)

截至二零一八年六月三十日止六個月期間

	附註	二零一八年 千美元 (未經審核)	二零一七年 千美元 (未經審核)
營業額	4	<b>3,430,828</b>	2,881,620
銷售成本		<b>(2,157,198)</b>	(1,825,797)
毛利		<b>1,273,630</b>	1,055,823
其他收入		<b>3,252</b>	2,271
利息收入		<b>13,156</b>	3,561
銷售、分銷及宣傳費用		<b>(522,233)</b>	(430,307)
行政費用		<b>(374,791)</b>	(318,131)
研究及開發費用		<b>(99,111)</b>	(77,181)
財務成本		<b>(18,470)</b>	(12,653)
除稅前溢利		<b>275,433</b>	223,383
稅項支出	5	<b>(20,657)</b>	(18,988)
期內溢利	6	<b>254,776</b>	204,395
其他全面收入(虧損)：			
其後將不會重新分類至損益(已扣除相關所得稅)之項目：			
重新計量界定福利責任		<b>135</b>	(193)
其後可能重新分類至損益之項目：			
外匯遠期合約對沖會計之公平值收益(虧損)		<b>40,758</b>	(30,082)
換算海外業務匯兌差額		<b>(22,871)</b>	31,997
期內其他全面收入		<b>18,022</b>	1,722
期內全面收入總額		<b>272,798</b>	206,117
期內溢利(虧損)應佔份額：			
本公司股東		<b>254,737</b>	204,433
非控股性權益		<b>39</b>	(38)
		<b>254,776</b>	204,395
全面收入(虧損)總額應佔份額：			
本公司股東		<b>272,759</b>	206,155
非控股性權益		<b>39</b>	(38)
		<b>272,798</b>	206,117
每股盈利(美仙)	8		
基本		<b>13.89</b>	11.17
攤薄		<b>13.84</b>	11.14



# 簡明綜合財務報表

## 綜合財務狀況表(未經審核)

於二零一八年六月三十日

	附註	二零一八年 六月三十日 千美元 (未經審核)	二零一七年 十二月三十一日 千美元 (經審核)
<b>資產</b>			
<b>非流動資產</b>			
物業、廠房及設備	9及17	699,297	688,868
租賃預付款項		30,145	30,836
商譽		554,882	555,350
無形資產	9	587,793	580,424
於聯營公司應佔資產額		2,906	2,780
可供出售投資		—	3,697
按公平值於損益列賬的金融資產		5,265	—
衍生金融工具		9,558	9,558
遞延稅項資產		85,416	92,939
		<b>1,975,262</b>	1,964,452
<b>流動資產</b>			
存貨		1,577,696	1,467,420
銷售賬款及其他應收賬	10	1,235,241	1,136,876
訂金及預付款項		126,495	112,627
應收票據	10	15,049	8,008
可退回稅款		15,359	6,698
應收一家聯營公司銷售賬款	11	1,380	2,790
衍生金融工具		18,500	3,798
持作買賣投資		—	32,293
按公平值於損益列賬的金融資產		45,488	—
銀行結餘、存款及現金		863,127	863,515
		<b>3,898,335</b>	3,634,025
<b>流動負債</b>			
採購賬款及其他應付賬	12	1,665,304	1,574,402
應付票據	12	45,025	54,952
保修撥備		99,204	97,268
應繳稅項		22,663	23,912
衍生金融工具		7,632	43,830
融資租約之承擔 — 於一年內到期		2,921	2,895
具追溯權之貼現票據		222,302	87,837
無抵押借款 — 於一年內到期	13	201,170	260,342
		<b>2,266,221</b>	2,145,438
流動資產淨值		<b>1,632,114</b>	1,488,587
資產總值減流動負債		<b>3,607,376</b>	3,453,039

簡明綜合財務報表

綜合財務狀況表(未經審核)

於二零一八年六月三十日

	附註	二零一八年 六月三十日 千美元 (未經審核)	二零一七年 十二月三十一日 千美元 (經審核)
<b>股本與儲備</b>			
股本	14	<b>654,604</b>	653,918
儲備		<b>2,252,589</b>	2,087,307
本公司股東應佔權益		<b>2,907,193</b>	2,741,225
非控股性權益		<b>(468)</b>	(507)
權益總額		<b>2,906,725</b>	2,740,718
<b>非流動負債</b>			
融資租約之承擔 — 於一年後到期		<b>7,352</b>	8,722
無抵押借款 — 於一年後到期	13	<b>553,267</b>	564,678
退休福利責任		<b>125,671</b>	124,517
遞延稅項負債		<b>14,361</b>	14,404
		<b>700,651</b>	712,321
權益及非流動負債總額		<b>3,607,376</b>	3,453,039

# 簡明綜合財務報表

## 綜合權益變動表(未經審核)

截至二零一八年六月三十日止六個月期間

	本公司股東應佔							非控股性 應佔權益		
	股本 千美元	為股份 獎勵計劃 持有之股份 千美元	匯兌儲備 千美元	僱員股份 補償儲備 千美元	界定福利 責任重新 計量儲備 千美元	對沖儲備 千美元	保留溢利 千美元	總額 千美元	應佔 附屬公司 資產淨值 千美元	總額 千美元
於二零一七年一月一日(經審核)	649,214	(10,476)	(156,729)	7,010	(13,096)	18,152	1,905,463	2,399,538	(606)	2,398,932
本期間溢利(虧損)	—	—	—	—	—	—	204,433	204,433	(38)	204,395
重新計量界定福利責任	—	—	—	—	(193)	—	—	(193)	—	(193)
採用對沖會計之外匯遠期合約之公平值虧損	—	—	—	—	—	(30,082)	—	(30,082)	—	(30,082)
換算海外業務匯兌差額	—	—	31,997	—	—	—	—	31,997	—	31,997
本期間其他全面收入(虧損)	—	—	31,997	—	(193)	(30,082)	—	1,722	—	1,722
本期間全面收入(虧損)總額	—	—	31,997	—	(193)	(30,082)	204,433	206,155	(38)	206,117
行使認股權按溢價發行股份	1,419	—	—	(277)	—	—	—	1,142	—	1,142
回購股份	—	—	—	—	—	—	(5,388)	(5,388)	—	(5,388)
歸屬獎勵股份	—	45	—	(45)	—	—	—	—	—	—
確認股本結算股份付款	—	—	—	1,898	—	—	—	1,898	—	1,898
末期股息—二零一六年	—	—	—	—	—	—	(70,778)	(70,778)	—	(70,778)
於二零一七年六月三十日(未經審核)	650,633	(10,431)	(124,732)	8,586	(13,289)	(11,930)	2,033,730	2,532,567	(644)	2,531,923
本期間溢利	—	—	—	—	—	—	265,992	265,992	137	266,129
重新計量界定福利責任	—	—	—	—	2,217	—	—	2,217	—	2,217
採用對沖會計之外匯遠期合約之公平值虧損	—	—	—	—	—	(17,403)	—	(17,403)	—	(17,403)
重新計量界定福利責任之遞延稅項負債	—	—	—	—	(9,349)	—	—	(9,349)	—	(9,349)
對沖儲備之遞延稅項負債	—	—	—	—	—	549	—	549	—	549
換算海外業務匯兌差額	—	—	30,674	—	—	—	—	30,674	—	30,674
本期間其他全面收入(虧損)	—	—	30,674	—	(7,132)	(16,854)	—	6,688	—	6,688
本期間全面收入(虧損)總額	—	—	30,674	—	(7,132)	(16,854)	265,992	272,680	137	272,817
行使認股權按溢價發行股份	3,285	—	—	(640)	—	—	—	2,645	—	2,645
歸屬獎勵股份	—	3,325	—	(3,325)	—	—	—	—	—	—
股份獎勵計劃之股份	—	(3,455)	—	—	—	—	—	(3,455)	—	(3,455)
確認股本結算股份付款	—	—	—	2,295	—	—	—	2,295	—	2,295
認股權失效	—	—	—	(14)	—	—	14	—	—	—
中期股息—二零一七年	—	—	—	—	—	—	(65,507)	(65,507)	—	(65,507)
於二零一七年十二月三十一日(經審核)	653,918	(10,561)	(94,058)	6,902	(20,421)	(28,784)	2,234,229	2,741,225	(507)	2,740,718
調整(附註：2.2.1)	—	—	—	—	—	—	1,570	1,570	—	1,570
於二零一八年一月一日(經重列)	653,918	(10,561)	(94,058)	6,902	(20,421)	(28,784)	2,235,799	2,742,795	(507)	2,742,288
本期間溢利	—	—	—	—	—	—	254,737	254,737	39	254,776
重新計量界定福利責任	—	—	—	—	135	—	—	135	—	135
採用對沖會計之外匯遠期合約之公平值收益	—	—	—	—	—	40,758	—	40,758	—	40,758
換算海外業務匯兌差額	—	—	(22,871)	—	—	—	—	(22,871)	—	(22,871)
本期間其他全面收入(虧損)	—	—	(22,871)	—	135	40,758	—	18,022	—	18,022
本期間全面收入(虧損)總額	—	—	(22,871)	—	135	40,758	254,737	272,759	39	272,798
行使認股權按溢價發行股份	686	—	—	(128)	—	—	—	558	—	558
回購股份	—	—	—	—	—	—	(12,764)	(12,764)	—	(12,764)
歸屬獎勵股份	—	637	—	(637)	—	—	—	—	—	—
股份獎勵計劃之股份	—	(4,674)	—	—	—	—	—	(4,674)	—	(4,674)
確認股本結算股份付款	—	—	—	2,346	—	—	—	2,346	—	2,346
認股權失效	—	—	—	(6)	—	—	6	—	—	—
末期股息—二零一七年	—	—	—	—	—	—	(93,827)	(93,827)	—	(93,827)
於二零一八年六月三十日(未經審核)	654,604	(14,598)	(116,929)	8,477	(20,286)	11,974	2,383,951	2,907,193	(468)	2,906,725

# 簡明綜合財務報表

## 綜合現金流量表(未經審核)

截至二零一八年六月三十日止六個月期間

	二零一八年 六月三十日 千美元 (未經審核)	二零一七年 六月三十日 千美元 (未經審核)
<b>經營活動</b>		
除稅前溢利	<b>275,433</b>	223,383
調整：		
無形資產攤銷／撇賬	<b>55,134</b>	47,116
租賃預付款項攤銷	<b>182</b>	174
物業、廠房及設備折舊	<b>62,962</b>	54,933
僱員股份付款	<b>2,346</b>	1,899
外匯遠期合約之公平值(收益)虧損	<b>(7,399)</b>	7,266
上市股本證券之公平值收益	<b>(6,647)</b>	—
財務成本	<b>18,470</b>	12,653
銷售賬款之減值虧損	<b>7,955</b>	12,353
利息收入	<b>(13,156)</b>	(3,561)
出售物業、廠房及設備之虧損	<b>5,447</b>	3,486
出售上市股本證券之虧損	<b>(120)</b>	—
銷售賬款之減值虧損撥回	<b>(1,387)</b>	(621)
存貨撇減	<b>18,346</b>	3,228
營運資金變動前之經營現金流	<b>417,566</b>	362,309
存貨增加	<b>(140,085)</b>	(112,315)
銷售賬款及其他應收賬、訂金及預付款項增加	<b>(124,226)</b>	(188,116)
應收票據(增加)減少	<b>(7,041)</b>	5,402
應收一家聯營公司銷售賬款減少	<b>1,410</b>	2,571
賬款及其他應付賬增加	<b>96,749</b>	64,609
應付票據減少	<b>(9,927)</b>	(10,415)
保修撥備增加	<b>3,388</b>	2,837
退休福利責任增加	<b>1,289</b>	2,772
購買股份獎勵計劃股份之付款淨額	<b>(4,673)</b>	—
經營所得現金	<b>234,450</b>	129,654
已付利息	<b>(18,470)</b>	(12,653)
已付香港利得稅	<b>(6,152)</b>	(2,621)
已付海外稅項	<b>(18,214)</b>	(9,755)
<b>來自經營活動之現金淨額</b>	<b>191,614</b>	104,625

	二零一八年 六月三十日 千美元 (未經審核)	二零一七年 六月三十日 千美元 (未經審核)
<b>投資活動</b>		
添置無形資產	(62,511)	(65,977)
已收利息	13,156	3,561
出售上市股本證券所得款項	2,108	—
出售物業、廠房及設備所得款項	1,669	100
購買上市股本證券	(8,536)	—
購買物業、廠房及設備	(85,407)	(71,818)
向聯營公司墊款	(126)	—
<b>用於投資活動之現金淨額</b>	<b>(139,647)</b>	<b>(134,134)</b>
<b>融資活動</b>		
具追溯權之貼現票據增加	134,465	10,739
已派股息	(93,827)	(70,778)
取得新銀行貸款	1,140,933	1,088,744
發行股份所得款項	558	1,142
償還銀行貸款	(1,211,517)	(993,678)
償還融資租賃之承擔	(1,491)	(1,667)
回購股份	(12,764)	(5,388)
<b>融資活動(所用)所得現金淨額</b>	<b>(43,643)</b>	<b>29,114</b>
<b>現金及現金等額增加(減少)淨額</b>	<b>8,324</b>	<b>(395)</b>
<b>期初之現金及現金等額</b>	<b>863,515</b>	<b>803,085</b>
<b>匯率變動之影響</b>	<b>(8,712)</b>	<b>13,247</b>
<b>期終之現金及現金等額</b>	<b>863,127</b>	<b>815,937</b>
<b>現金及現金等額結餘之分析</b>		
可分為：		
銀行結餘、存款及現金	863,127	818,142
銀行透支	—	(2,205)
	<b>863,127</b>	<b>815,937</b>

# 簡明綜合財務報表

## 簡明綜合財務報表附註(未經審核)

### 1. 編製基準

本簡明綜合財務報表乃按香港會計師公會頒佈之香港會計準則第34號「中期財務報告」(「香港會計準則第34號」)及香港聯合交易所有限公司(「聯交所」)證券上市規則附錄十六之適用披露規定編製。

本簡明綜合財務報表所載有關截至二零一七年十二月三十一日止年度作為比較資料的財務資料，並不構成本公司該等年度之法定年度綜合財務報表，但源於該等財務報表。其他與該等法定財務報表有關之資料如下：

- 本公司已根據公司條例第662(3)條及附表6第3部的要求遞交截至二零一七年十二月三十一日止年度之財務報告予公司註冊處。
- 本公司之核數師已就該財務報告出具報告。該核數師報告為無保留；並沒有包含核數師以強調方式而沒有對其報告作出保留意見下所帶出的關注事項之參照；及並沒有載有根據公司條例第406(2)條、第407(2)或(3)條下之聲明。

### 2. 主要會計政策

除若干金融工具按公平值計量外，本簡明綜合財務報表以歷史成本法編製。

除因應用新訂香港財務報告準則而導致之會計政策變動外，截至二零一八年六月三十日止六個月之簡明綜合財務報表所採用之會計政策及計算方法，與編製本集團截至二零一七年十二月三十一日止年度之年度財務報表所採用者一致。

#### 應用新訂香港財務報告準則及香港財務報告準則之修訂本

於本中期報表期間，本集團首次採用以下由香港會計師公會頒佈且於二零一八年一月一日或之後開始之年度期間強制性生效之新訂香港財務報告準則及香港財務報告準則之修訂本來編製本集團之簡明綜合財務報表：

香港財務報告準則第9號	金融工具
香港財務報告準則第15號	來自客戶合約的收入及其相關之修訂
香港(國際財務報告詮釋委員會)－詮釋第22號	外匯交易及預付代價
香港財務報告準則第2號之修訂本	以股份為基礎付款交易之分類及計量
香港財務報告準則第4號之修訂本	應用香港財務報告準則第9號金融工具同時一併採用香港財務報告準則第4號保險合約
香港會計準則第28號之修訂本	作為香港財務報告準則二零一四至二零一六之周期年度改進的一部分
香港會計準則第40號之修訂本	轉讓投資物業

新訂香港財務報告準則及香港財務報告準則之修訂本已根據相關準則及修訂本之有關過渡條文應用，而所導致之會計政策、已呈報金額及／或披露之變動如下文所述。

## 2. 主要會計政策(續)

### 2.1 採用香港財務報告準則第15號來自客戶合約的收入對會計政策的影響及改變

本集團於本中期報表期間首次採用香港財務報告準則第15號。香港財務報告準則第15號將取代香港會計準則第18號收入、香港會計準則第11號建造合約及相關詮釋。

本集團確認來自經銷電器及電子產品之收入。本集團已追溯採用香港財務報告準則第15號，而初始採用該準則之累計影響於初始採用日期二零一八年一月一日確認。根據香港財務報告準則第15號之過渡條文，本集團已選擇僅將準則追溯應用於於二零一八年一月一日尚未完成之合約。

#### 2.1.1 應用香港財務報告準則第15號對會計政策之主要改變

香港財務報告準則第15號引入了五個步驟來確認收入：

- 步驟1：確定與一個客戶的合約
- 步驟2：確定合約內的履約義務
- 步驟3：釐定交易價格
- 步驟4：將交易價格分攤至合約內的履約義務
- 步驟5：當本集團符合履約義務時確認收入

根據香港財務報告準則第15號，當(或於)本集團符合履約義務時確認收入，即當貨品或服務按特定的履約義務轉移並由客戶「控制」時。

履約義務指不同的商品及服務(或一組商品或服務)或不同的商品及大致相同的服務。

控制權隨時間轉移，而倘滿足以下其中一項標準，則收入乃參照完全滿足相關履約義務的進展情況而隨時間確認：

- 客戶同時收取及耗用由本集團履約所帶來的利益；
- 本集團履約導致創建及提升於本集團履約時由客戶控制的資產；或
- 本集團履約並無產生對本集團有替代用途的資產，且本集團可享有強制執行權，以收回至今已履約部分的款項。

否則，收入於客戶獲得明確商品或服務的控制權時確認。

合約資產指本集團已轉讓予客戶而未成為無條件的換取貨品或服務的代價的權利。合約資產根據香港財務報告準則第9號評估減值。相反，應收款項代表本集團的代價的無條件權利，即代價僅隨時間推移即會成為到期應付。

合約負債指本集團向客戶轉讓本集團已收取代價的貨品或服務的責任(或應自客戶收取代價金額)。

#### 擔保

本集團按照香港會計準則第37號撥備、或有負債及或有資產確定擔保，除非擔保在除了保證產品符合協定的規格外為客戶提供了一項服務(即服務型擔保)。

## 2. 主要會計政策(續)

### 2.2 採用香港財務報告準則第9號金融工具對會計政策的影響及改變

於本期間，本集團已應用香港財務報告準則第9號金融工具及相關的其他香港財務報告準則相應修訂。香港財務報告準則第9號引入新要求：1)金融資產及金融負債的分類及計量、2)金融資產的預期信貸損失(「預期信貸損失」)及3)一般對沖會計法。

本集團已根據香港財務報告準則第9號所載的過渡條文應用香港財務報告準則第9號，即是將分類及計量規定(包括減值)追溯應用於二零一八年一月一日(初次應用日期)尚未取消確認的工具，且並無將該等規定應用於於二零一八年一月一日已取消確認的工具。於二零一七年十二月三十一日的賬面值與於二零一八年一月一日的賬面值之間的差額於期初保留溢利及其他權益的其他組成部分中確認，並無重列比較資料。

本集團繼續應用香港會計準則第39號金融工具：確認及計量對沖會計處理。

因此，由於比較資料乃根據香港會計準則第39號編製，故若干比較資料可能無法比較。

#### 金融資產的分類及計量

來自客戶合約的收入所產生之銷售賬款初步根據香港財務報告準則第15號計量。

所有屬於香港財務報告準則第9號範圍內的已確認金融資產其後按攤銷成本或公平值計量，包括根據香港會計準則第39號按成本減減值計量的非報價股本投資。

符合下列條件之債務工具其後按攤銷成本計量：

- 於一個商業模式內持有金融資產，而其持有金融資產的目的是為了收取合約現金流量；及
- 金融資產合約條款引致於指定日期之現金流量僅為支付本金和未償還之本金利息。

符合下列條件之債務工具其後按公平值計入其他全面收入(「按公平值計入其他全面收入」)計量：

- 金融資產按目的為收取合約現金流量而持有金融資產的業務模式而持有；及
- 金融資產合約條款引致於指定日期之現金流量僅為支付本金和未償還之本金利息。

所有其他金融資產其後按公平值於損益列賬(「按公平值於損益列賬」)計量，在初始應用確認金融資產之日，例外的情況為倘該等股本投資並非持作買賣用途及收購方於香港財務報告準則第3號業務合併所適用之業務合併中確認的或然代價，則本集團可能會不可撤銷地選擇於其他全面收入(「其他全面收入」)中呈列股本投資公平值變動。

#### 按公平值於損益列賬的金融資產

不符合按攤銷成本或按公平值計入其他全面收入或指定為按公平值計入其他全面收入計量的準則的金融資產按公平值於損益列賬計量。

按公平值於損益列賬的金融資產按各報告期末的公平值計量，任何公平值收益或虧損於損益中確認。於損益中確認的損益淨額包括該金融資產所賺取的任何股息或利息。

本公司董事根據截至二零一八年一月一日存在的事實及情況，審閱及評估本集團截至當日的金融資產。本集團金融資產的分類及計量變動及其影響於附註2.2.1詳述。



## 2. 主要會計政策(續)

### 2.2 採用香港財務報告準則第9號金融工具對會計政策的影響及改變(續)

#### 預期信貸損失模式下的減值

本集團就根據香港財務報告準則第9號須予減值的金融資產(包括銷售賬款及其他應收賬、應收票據、應收一家聯營公司銷售賬款及銀行結餘、存款及現金)的預期信貸損失確認虧損撥備。預期信貸損失的金額於各報告日期更新，以反映信貸風險自初始確認以來的變動。

存續期間預期信貸損失指於相關工具於預計存續期間內所有可能違約事件產生的預期信貸損失。相反，12個月預期信貸損失(「十二個月預期信貸損失」)指預計於報告日期後十二個月內可能發生的違約事件產生的部分存續期間預期信貸損失。評估乃根據本集團過往信貸虧損經驗，並就債務人特定因素、一般經濟狀況以及對於報告日期之當時狀況及未來狀況預測的評估作調整。

本集團一直就銷售賬款確認存續期間預期信貸損失而並無重大融資部分。該等資產的預期信貸損失對於結餘重大之應收款項進行個別評估及／或使用具有適當分組的提列矩陣而進行集體評估。

對於所有其他工具，本集團計量的虧損準備等於十二個月預期信貸損失，除非自初始確認後信貸風險顯著增加，本集團確認存續期間預期信貸損失。是否應確認存續期間預期信貸損失的評估乃基於自初始確認以來發生違約之可能性或風險的顯著增加。

#### 信貸風險顯著增加

於評估自初始確認後信貸風險是否顯著增加時，本集團將於報告日期金融工具發生之違約風險與初始確認日起金融工具發生之違約風險進行比較。在進行該評估時，本集團會考慮合理且可支持的定量和定性資料，包括無需付出不必要的成本或努力而可得之歷史經驗及前瞻性資料。

特別是，在評估信貸風險是否顯著增加時，會考慮以下資料：

- 金融工具的外部(如有)或內部信貸評級的實際或預期顯著惡化；
- 外部市場信貸風險指標的顯著惡化，如信貸利差大幅增加，債務人的信貸違約掉期價格；
- 預計會導致債務人償還債務能力大幅下降的業務、財務或經濟狀況的現有或預測的不利變化；
- 債務人經營業績的實際或預期顯著惡化；
- 導致債務人償還債務能力大幅下降的債務人監管、經濟或技術環境的實際或預期的重大不利變化。

不論上述評估之結果如何，本集團認為，當合約付款逾期超過三十天，則自初始確認以來信貸風險已顯著增加，除非本集團有合理且可支持之資料證明。

儘管存在上述情況，倘債務工具於報告日期展示為具有低信貸風險，本集團假設債務工具的信貸風險自初始確認起並無大幅增加。倘i)其違約風險偏低，ii)借方有強大能力於短期滿足其合約現金流量責任，及iii)較長期的經濟及業務狀況存在不利變動，惟將未必削弱借方達成其合約現金流量責任的能力，則債務工具的信貸風險會被釐定為偏低。當債務工具的內部或外部信貸評級為「投資級別」(按照全球理解的釋義)，則本集團會視該債務工具的信貸風險偏低。

## 2. 主要會計政策(續)

### 2.2 採用香港財務報告準則第9號金融工具對會計政策的影響及改變(續)

#### 預期信貸損失模式下的減值(續)

#### 信貸風險顯著增加(續)

本集團認為，倘工具逾期超過九十天時則發生違約，除非本集團有合理且可支持之資料證明更滯後的違約標準屬更合適。

#### 預期信貸損失之計量及確認

預期信貸損失之計量為違約概率、違約虧損(即違約時虧損大小)及違約時風險敞口之函數。違約概率及違約虧損之評估乃基於歷史數據按前瞻性資料作調整。

一般而言，預期信貸損失為根據合約應付本集團至所有合約現金流量與本集團預期收取之所有現金流量之間的差額(按初始確認時釐定之有效利率貼現)。

利息收入乃根據金融資產之賬面總額計算，除非金融資產發生信貸減值，在此情況下，利息收入根據金融資產之攤銷成本計算。

於二零一八年一月一日，本公司董事根據香港財務報告準則第9號之規定，使用無需付出不必要成本或能力而可得之合理且可支持的資料審閱及評估本集團現有的財務資產是否存在減值。有關採納並無導致於二零一八年一月一日的金融資產出現任何額外減值。

#### 2.2.1 初步採用香港財務報告準則第9號產生的影響概要

下表顯示受預期信貸損失影響的金融資產及金融負債及其他項目於初步採用日期(二零一八年一月一日)根據香港財務報告準則第9號及香港會計準則第39號進行的分類及計量(包括減值)。

	根據 香港會計準則 第39號的原有 計量類別	根據 香港財務報告準則 第9號的新計量類別	根據 香港會計準則 第39號的原有 賬面值 千美元	根據 香港財務報告 準則第9號的 公平值重新計量 千美元	根據 香港財務報告 準則第9號的 新賬面值 千美元
1. 銷售賬款及其他應收賬	貸款及應收款項	按攤銷成本計量的金融資產	1,136,876	不適用	1,136,876
2. 應收票據	貸款及應收款項	按攤銷成本計量的金融資產	8,008	不適用	8,008
3. 應收一家聯營公司銷售賬款	貸款及應收款項	按攤銷成本計量的金融資產	2,790	不適用	2,790
4. 其他金融資產(附註)	可供出售金融資產	按公平值於損益列賬	3,697	1,570	5,267
5. 上市股本證券	按公平值於損益列賬	按公平值於損益列賬	32,293	不適用	32,293
6. 銀行結餘、存款及現金	貸款及應收款項	按攤銷成本計量的金融資產	863,515	不適用	863,515

附註：

於初步應用香港財務報告準則第9號當日，本集團的其他金融資產3,697,000美元自可供出售投資重新分類至按公平值於損益列賬的金融資產。有關該等金融資產的公平值收益1,570,000美元先前按成本扣除減值列賬，調整至按公平值於損益列賬的金融資產及於二零一八年一月一日的保留溢利。

除上述者外，於本中期報表期間應用香港國際財務報告準則之修訂本對該等簡明綜合財務報表載列的已呈報金額及／或該等簡明綜合財務報表所載披露並無重大影響。

### 3. 分部資料

回顧期內，本集團之營業額及業績按可申報及經營分部之分析如下：

截至二零一八年六月三十日止期間

	電動工具 千美元	地板護理 及器具 千美元	對銷 千美元	綜合 千美元
分部營業額				
對外銷售	2,962,123	468,705	—	3,430,828
分部間銷售	—	727	(727)	—
分部營業額總計	2,962,123	469,432	(727)	3,430,828

截至二零一七年六月三十日止期間

	電動工具 千美元	地板護理 及器具 千美元	對銷 千美元	綜合 千美元
分部營業額				
對外銷售	2,466,589	415,031	—	2,881,620
分部間銷售	—	991	(991)	—
分部營業額總計	2,466,589	416,022	(991)	2,881,620

分部間銷售按現行市場價格計算。

截至六月三十日止六個月期間

	二零一八年			二零一七年		
	電動工具 千美元	地板護理 及器具 千美元	綜合 千美元	電動工具 千美元	地板護理 及器具 千美元	綜合 千美元
分部業績	280,176	571	280,747	232,113	362	232,475
利息收入			13,156			3,561
財務成本			(18,470)			(12,653)
除稅前溢利			275,433			223,383
稅項支出			(20,657)			(18,988)
期內溢利			254,776			204,395

分部業績即各分部未計利息收入及財務成本前賺取之溢利，此乃就資源分配及評估分部表現向本公司執行董事作出報告之基準。

本集團並無披露按經營分部劃分之資產及負債之分析，原因是主要營運決策者並無定期獲得供其審閱之該等資料。

#### 4. 營業額

本集團營業額之分析如下：

	截至六月三十日止六個月期間	
	二零一八年 千美元	二零一七年 千美元
貨品或服務類別：		
銷售貨品	<b>3,422,054</b>	2,863,308
佣金及特許使用權收入	<b>8,774</b>	18,312
	<b>3,430,828</b>	2,881,620

貨品銷售之營業額於某個時點確認。佣金及特許使用權收入於一段時間內確認。

以下為本集團按地域(根據客戶所在地區釐定)劃分之本集團外界客戶之營業額：

	截至六月三十日止六個月期間	
	二零一八年 千美元	二零一七年 千美元
北美洲	<b>2,599,475</b>	2,200,727
歐洲	<b>554,785</b>	446,241
其他國家	<b>276,568</b>	234,652
	<b>3,430,828</b>	2,881,620

#### 5. 稅項支出

	截至六月三十日止六個月期間	
	二零一八年 千美元	二零一七年 千美元
現行稅項：		
香港稅項	<b>(754)</b>	(2,821)
海外稅項	<b>(13,385)</b>	8,561
遞延稅項	<b>(6,518)</b>	(24,728)
	<b>(20,657)</b>	(18,988)

香港利得稅乃根據兩個期間內之估計應課稅溢利按 16.5% 之稅率計算。

其他司法權區之稅項按有關司法權區之適用稅率計算。

## 6. 期內溢利

	截至六月三十日止六個月期間	
	二零一八年 千美元	二零一七年 千美元
期內溢利已扣除(計入)下列各項：		
物業、廠房及設備折舊	62,962	54,933
租賃預付款項攤銷	182	174
無形資產攤銷	53,956	45,298
折舊及攤銷總額	117,100	100,405
淨匯兌虧損	509	5,285
員工成本	514,050	464,697
上市股本證券之公平值收益	(6,647)	—

## 7. 股息

已於二零一八年六月二十二日向股東派發二零一七年末期股息(二零一七年：二零一六年末期股息)每股39.75港仙(約5.12美元)合計總額約93,827,000美元(二零一七年：每股30.00港仙(約3.86美元)合計總額約70,778,000美元)。

董事會決定向於二零一八年九月七日名列股東名冊之本公司股東派發中期股息每股38.00港仙(約4.89美元)合計總額約89,663,000美元(二零一七年：每股27.75港仙(約3.57美元)合計總額約65,507,000美元)。

## 8. 每股盈利

本公司股東應佔之每股基本及攤薄盈利乃根據以下數據計算：

	截至六月三十日止六個月期間	
	二零一八年 千美元	二零一七年 千美元
用作計算每股基本及攤薄盈利之盈利：		
本公司股東應佔期內溢利	254,737	204,433
用作計算每股基本盈利之普通股加權平均數	1,833,993,305	1,829,895,206
潛在普通股產生之攤薄影響：		
認股權	6,028,096	5,141,103
股份獎勵	410,094	719,597
用作計算每股攤薄盈利之普通股加權平均數	1,840,431,495	1,835,755,906

截至二零一八年六月三十日止期間，因認股權之行使價格每股平均市場價格為高，於計算每股攤薄盈利時並無假設行使本公司若干尚未行使的認股權。

## 9. 新增物業、廠房及設備／無形資產

期內，本集團分別動用約86,000,000美元(截至二零一七年六月三十日止六個月：72,000,000美元)及63,000,000美元(截至二零一七年六月三十日止六個月：66,000,000美元)購置物業、廠房及設備，以及無形資產。

## 10. 銷售賬款及其他應收賬／應收票據

本集團之政策給予客戶之賒賬期主要介乎三十日至一百二十日。銷售賬款(已扣減呆賬撥備，並按收入確認日亦即發票日為基準呈列)於期末之賬齡分析如下：

賬齡	二零一八年 六月三十日 千美元	二零一七年 十二月三十一日 千美元
零至六十日	862,710	753,407
六十一日至一百二十日	259,010	276,964
一百二十一日或以上	81,179	75,834
銷售賬款總額	1,202,899	1,106,205
其他應收賬	32,342	30,671
	<b>1,235,241</b>	1,136,876

本集團於二零一八年六月三十日之所有應收票據於一百二十日內到期。

## 11. 聯營公司銷售賬款

聯營公司銷售賬款賬齡為一百二十日內，到期日為一百二十日內。

## 12. 採購賬款及其他應付賬／應付票據

按發票日期呈列之採購賬款之賬齡分析如下：

賬齡	二零一八年 六月三十日 千美元	二零一七年 十二月三十一日 千美元
零至六十日	723,557	629,355
六十一日至一百二十日	210,424	171,577
一百二十一日或以上	12,658	7,719
採購賬款總額	946,639	808,651
其他應付賬	718,665	765,751
	<b>1,665,304</b>	1,574,402

本集團於二零一八年六月三十日之所有應付票據賬齡為一百二十日內，到期日為一百二十日內。

## 13. 無抵押借款

期內，本集團獲得新增銀行借款1,141,000,000美元(二零一七年：1,089,000,000美元)，息率按倫敦銀行同業拆息。本集團亦已償還現有銀行借款1,212,000,000美元(二零一七年：994,000,000美元)。

## 14. 股本

	股份數目		股本	
	二零一八年 六月三十日	二零一七年 十二月三十一日	二零一八年 六月三十日 千美元	二零一七年 十二月三十一日 千美元
<b>普通股</b>				
法定股本	<b>2,400,000,000</b>	2,400,000,000	不適用	不適用
已發行及繳足股本：				
於期初	<b>1,835,021,941</b>	1,833,896,941	<b>653,918</b>	649,214
因行使認股權發行之股份	<b>525,000</b>	2,625,000	<b>686</b>	4,704
回購股份	<b>(2,172,000)</b>	(1,500,000)	—	—
於期末	<b>1,833,374,941</b>	1,835,021,941	<b>654,604</b>	653,918

於期內，本公司透過聯交所註銷其本身股份如下：

註銷月份	普通股數目	每股股價		已付代價 總額 千美元
		最高 港元	最低 港元	
二零一八年三月	<b>1,000,000</b>	<b>46.25</b>	<b>45.00</b>	<b>5,911</b>
二零一八年五月	<b>500,000</b>	<b>45.35</b>	<b>44.75</b>	<b>2,906</b>
二零一八年六月	<b>672,000</b>	<b>47.55</b>	<b>43.85</b>	<b>3,947</b>
	<b>2,172,000</b>			<b>12,764</b>

回購股份已付代價約12,764,000美元於保留溢利扣除。

## 15. 或然負債

	二零一八年 六月三十日 千美元	二零一七年 十二月三十一日 千美元
就聯營公司所動用之信貸融資而向銀行提供之擔保	<b>8,877</b>	9,298

## 16. 金融工具公平值計量

按經常性基準計量之本集團金融資產及金融負債之公平值：

本集團部份金融資產及金融負債於各報告期末按公平值計量。下表提供如何計量公平值(特別是所使用之估值技術及輸入數據)，其輸入數據之可觀測程度以釐定該等金融資產及金融負債之公平值，及公平值計量所劃分之公平值級別(第1至3級)之資料。

## 簡明綜合財務報表

### 簡明綜合財務報表附註(未經審核)

#### 16. 金融工具公平值計量(續)

- 第1級公平值計量是按相同資產或負債在活躍市場上之報價(不作調整)而得出之公平值計量；
- 第2級公平值計量是指不能採用第1級之市場報價，但可使用直接(即價格)或間接(即由價格得出)可觀察之資產或負債而得出之公平值計量；及
- 第3級公平值計量是指以市場不可觀察之數據為依據，作資產或負債之相關輸入數據(不可觀察輸入數據)，以估值技術得出之公平值計量。

金融資產/金融負債	於以下日期之公平值		公平值等級	估值技術及主要輸入數據
	二零一八年六月三十日	二零一七年十二月三十一日		
1) 綜合財務狀況表分類為 衍生金融工具之收購若干物業、 廠房及設備的權利	收購若干物業、廠房及 設備的權利： <b>9,558,000 美元</b>	收購若干物業、廠房及 設備的權利： 9,558,000 美元	第2級	於財政年度止，根據第三方獨立估值 師之估值，按與收購權利相關的 土地及樓宇之公平值計量。
2) 綜合財務狀況表分類為 衍生金融工具之外匯遠期合約	資產－ <b>18,500,000 美元；</b> 及負債－ <b>7,632,000 美元</b>	資產－ 3,798,000 美元； 及負債－ 43,830,000 美元	第2級	貼現現金流量 未來現金流量乃根據遠期匯率(自報 告期末可觀察遠期匯率)及合約匯 率(按反映各交易對手信用風險的 貼現率貼現)而估計。
3) 綜合財務狀況表分類為 持作買賣投資之上市股本證券	上市股票： <b>45,488,000 美元</b>	上市股票： 32,293,000 美元	第1級	由活躍市場之報價。
4) 綜合財務狀況表分類為 按公平值於損益列賬的金融資產 的其他金融資產	會所債券： <b>2,265,000 美元</b>	不適用	第2級	公平值乃經參考類似情況下同類交易 之近期交易價之市場憑證後達致。
	非上市股本證券： <b>3,000,000 美元</b>	不適用	第3級	公平值乃經參考在私人市場認購投資 股份的近期每股購買價後達致。
	<b>5,265,000 美元</b>			

本公司董事認為在簡明綜合財務報表中按攤銷成本列賬之金融資產及金融負債之賬面值與其公平值相若。兩個期間內不同等級之間並無轉撥。

#### 17. 資本承擔

	二零一八年 六月三十日 千美元	二零一七年 十二月三十一日 千美元
有關購置物業、廠房及設備之資本開支 已訂約但未於簡明綜合財務報表內作出撥備	<b>30,272</b>	21,888



## 企業管治及其他資料

### 董事及主要行政人員之權益

於二零一八年六月三十日，本公司之董事及主要行政人員於本公司或其任何相聯法團（定義見證券及期貨條例（「證券及期貨條例」）第XV部）擁有之股份、相關股份及債券，根據證券及期貨條例第XV部第7及8分部已通知本公司之權益及淡倉（包括根據證券及期貨條例規定該董事或主要行政人員被視為擁有之權益及淡倉），或根據證券及期貨條例第352條規定須予保存之登記冊所記錄，或根據香港聯合交易所有限公司證券上市規則（「上市規則」）附錄十所載《上市公司董事進行證券交易的標準守則》已通知本公司及香港聯合交易所有限公司之權益及淡倉如下：

董事姓名	身份／權益性質	股份權益 (依據股本衍生 工具而持有除外) <sup>(1)</sup>	依據股本衍生 工具而持有之 相關股份權益 <sup>(1)</sup>	股份／相關 股份權益總額	佔權益總額之 概約百分比
Horst Julius Pudwill 先生	實益擁有人	150,343,500 <sup>(2)</sup>	553,500	367,816,794	20.06%
	配偶權益	760,000	—		
	受控法團權益	216,159,794 <sup>(3)</sup>	—		
Stephan Horst Pudwill 先生	實益擁有人	5,009,500 <sup>(4)</sup>	3,000,000	42,017,000	2.29%
	信託受益人	34,007,500 <sup>(5)</sup>	—		
Joseph Galli Jr 先生	實益擁有人	3,747,000 <sup>(6)</sup>	1,000,000	4,747,000	0.26%
陳建華先生	實益擁有人	150,000 <sup>(7)</sup>	2,000,000	2,150,000	0.12%
陳志聰先生	實益擁有人	450,000 <sup>(8)</sup>	2,000,000	2,450,000	0.13%
鍾志平教授 金紫荊星章 銅紫荊星章 太平紳士	實益擁有人	49,005,948	400,000	86,480,978	4.72%
	受控法團權益	37,075,030 <sup>(9)</sup>	—		
Camille Jojo 先生	實益擁有人	22,000	350,000	372,000	0.02%
Christopher Patrick Langley 先生 OBE	實益擁有人	200,000	250,000	450,000	0.02%
Manfred Kuhlmann 先生	實益擁有人	250,000	250,000	500,000	0.03%
Peter David Sullivan 先生	實益擁有人	—	1,050,000	1,050,000	0.06%
張定球先生	實益擁有人	4,040,000	250,000	4,290,000	0.23%
Johannes-Gerhard Hesse 先生	實益擁有人	—	235,000	235,000	0.01%

**董事及主要行政人員之權益** (續)

附註：

(1) 上述本公司的股份及相關股份之權益均屬於好倉。

本公司之董事擁有依據由實益擁有人所持有之股本衍生工具而持有之相關股份權益，乃為依據本公司採納之認股權計劃分別授予該等董事之認股權，有關詳情於下文「認股權」一節分開披露。該等認股權以實物方式交收及屬於非上市。

(2) 包括 Horst Julius Pudwill 先生於 1,824,000 股獎勵股份中之權益，其中 650,000 股獎勵股份根據本公司股份獎勵計劃於二零一八年六月三十日仍未歸屬。Horst Julius Pudwill 先生之獎勵股份詳情載於下文「股份獎勵計劃」一節。

(3) 此等股份乃由 Horst Julius Pudwill 先生擁有實益權益之下列公司持有：

	股份數目
Sunning Inc.	179,084,764
Cordless Industries Company Limited *	37,075,030
	216,159,794

(4) 包括 Stephan Horst Pudwill 先生於 150,000 股獎勵股份中之權益，其中 50,000 股獎勵股份根據本公司股份獎勵計劃於二零一八年六月三十日仍未歸屬。Stephan Horst Pudwill 先生之獎勵股份詳情載於下文「股份獎勵計劃」一節。

(5) 此等股份由信託持有，Stephan Horst Pudwill 先生為受益人之一。

(6) 包括 Joseph Galli Jr 先生於 2,814,000 股獎勵股份中之權益，其中 514,000 股獎勵股份根據本公司股份獎勵計劃於二零一八年六月三十日仍未歸屬。Joseph Galli Jr 先生之獎勵股份詳情載於下文「股份獎勵計劃」一節。

(7) 包括陳建華先生於 150,000 股獎勵股份中之權益，其中 50,000 股獎勵股份根據本公司股份獎勵計劃於二零一八年六月三十日仍未歸屬。陳建華先生之獎勵股份詳情載於下文「股份獎勵計劃」一節。

(8) 包括陳志聰先生於 150,000 股獎勵股份中之權益，其中 50,000 股獎勵股份根據本公司股份獎勵計劃於二零一八年六月三十日仍未歸屬。陳志聰先生之獎勵股份詳情載於下文「股份獎勵計劃」一節。

(9) 此等股份由 Cordless Industries Company Limited\* 持有，而鍾志平教授 金紫荊星章 銅紫荊星章 太平紳士在該公司擁有實益權益。

\* Cordless Industries Company Limited 由 Horst Julius Pudwill 先生擁有 70% 及鍾志平教授 金紫荊星章 銅紫荊星章 太平紳士擁有 30%。

除上文所披露者外，於二零一八年六月三十日，本公司之董事及主要行政人員概無擁有本公司及其相聯法團(定義見證券及期貨條例第 XV 部)之任何股份、相關股份或債券之權益或淡倉。

## 認股權

截至二零一八年六月三十日止六個月期間，本公司之認股權變動如下表所列：

認股權持有人	授予 認股權日期	認股權 計劃類別	於期初 尚未行使	期內授出	期內行使	期內失效	於期末 尚未行使	認購價 港元	行使期
<b>董事</b>									
Horst Julius Pudwill 先生	20.3.2014	D	230,000	—	—	—	230,000	21.600	20.3.2015 - 19.3.2024
	11.9.2015	D	168,000	—	—	—	168,000	29.650	11.9.2016 - 10.9.2025
	17.3.2017	D	155,500	—	—	—	155,500	32.100	17.3.2018 - 16.3.2027
Stephan Horst Pudwill 先生	21.5.2012	D	1,000,000	—	—	—	1,000,000	8.742	21.5.2013 - 20.5.2022
	20.3.2014	D	1,000,000	—	—	—	1,000,000	21.600	20.3.2015 - 19.3.2024
	11.9.2015	D	250,000	—	—	—	250,000	29.650	11.9.2016 - 10.9.2025
	17.3.2017	D	500,000	—	—	—	500,000	32.100	17.3.2018 - 16.3.2027
	14.3.2018	E	—	250,000	—	—	250,000	47.900	14.3.2019 - 13.3.2028
Joseph Galli Jr 先生	16.11.2009	D	1,000,000	—	—	—	1,000,000	6.770	16.11.2010 - 15.11.2019
陳建華先生	20.3.2014	D	1,000,000	—	—	—	1,000,000	21.600	20.3.2015 - 19.3.2024
	11.9.2015	D	250,000	—	—	—	250,000	29.650	11.9.2016 - 10.9.2025
	17.3.2017	D	500,000	—	—	—	500,000	32.100	17.3.2018 - 16.3.2027
	14.3.2018	E	—	250,000	—	—	250,000	47.900	14.3.2019 - 13.3.2028
陳志聰先生	20.3.2014	D	1,000,000	—	—	—	1,000,000	21.600	20.3.2015 - 19.3.2024
	11.9.2015	D	250,000	—	—	—	250,000	29.650	11.9.2016 - 10.9.2025
	17.3.2017	D	500,000	—	—	—	500,000	32.100	17.3.2018 - 16.3.2027
	14.3.2018	E	—	250,000	—	—	250,000	47.900	14.3.2019 - 13.3.2028
鍾志平教授 金紫荆星章 銅紫荆星章 太平紳士	11.9.2015	D	150,000	—	—	—	150,000	29.650	11.9.2016 - 10.9.2025
	17.3.2017	D	150,000	—	—	—	150,000	32.100	17.3.2018 - 16.3.2027
	14.3.2018	E	—	100,000	—	—	100,000	47.900	14.3.2019 - 13.3.2028
Camille Jojo 先生	17.3.2017	D	250,000	—	—	—	250,000	32.100	17.3.2018 - 16.3.2027
	14.3.2018	E	—	100,000	—	—	100,000	47.900	14.3.2019 - 13.3.2028
Christopher Patrick Langley 先生 OBE	17.3.2017	D	150,000	—	—	—	150,000	32.100	17.3.2018 - 16.3.2027
	14.3.2018	E	—	100,000	—	—	100,000	47.900	14.3.2019 - 13.3.2028
Manfred Kuhlmann 先生	11.9.2015	D	25,000	—	(25,000)	—	—	29.650	11.9.2016 - 10.9.2025
	17.3.2017	D	150,000	—	—	—	150,000	32.100	17.3.2018 - 16.3.2027
	14.3.2018	E	—	100,000	—	—	100,000	47.900	14.3.2019 - 13.3.2028
Peter David Sullivan 先生	16.11.2009	D	200,000	—	—	—	200,000	6.770	16.11.2010 - 15.11.2019
	23.5.2011	D	200,000	—	—	—	200,000	9.872	23.5.2012 - 22.5.2021
	21.5.2012	D	250,000	—	—	—	250,000	8.742	21.5.2013 - 20.5.2022
	11.9.2015	D	150,000	—	—	—	150,000	29.650	11.9.2016 - 10.9.2025
	17.3.2017	D	150,000	—	—	—	150,000	32.100	17.3.2018 - 16.3.2027
	14.3.2018	E	—	100,000	—	—	100,000	47.900	14.3.2019 - 13.3.2028
張定球先生	17.3.2017	D	150,000	—	—	—	150,000	32.100	17.3.2018 - 16.3.2027
	14.3.2018	E	—	100,000	—	—	100,000	47.900	14.3.2019 - 13.3.2028
Johannes-Gerhard Hesse 先生	19.6.2017	E	135,000	—	—	—	135,000	36.300	19.6.2018 - 18.6.2027
	14.3.2018	E	—	100,000	—	—	100,000	47.900	14.3.2019 - 13.3.2028
<b>董事獲授總額</b>			<b>9,913,500</b>	<b>1,450,000</b>	<b>(25,000)</b>	<b>—</b>	<b>11,338,500</b>		

認股權(續)

認股權持有人	授予 認股權日期	認股權 計劃類別	於期初 尚未行使	期內授出	期內行使	期內失效	於期末 尚未行使	認購價 港元	行使期
僱員	14.1.2008	D	25,000	—	—	(25,000)	—	7.566	14.1.2009 - 13.1.2018
	17.4.2008	D	200,000	—	(200,000)	—	—	7.780	17.4.2009 - 16.4.2018
	16.11.2009	D	600,000	—	(300,000)	—	300,000	6.770	16.11.2010 - 15.11.2019
	28.12.2009	D	30,000	—	—	—	30,000	6.390	28.12.2010 - 27.12.2019
	17.1.2011	D	20,000	—	—	—	20,000	10.436	17.1.2012 - 16.1.2021
	23.3.2017	D	200,000	—	—	—	200,000	32.150	23.3.2018 - 22.3.2027
	19.6.2017	E	350,000	—	—	—	350,000	36.300	19.6.2018 - 18.6.2027
<b>僱員獲授總額</b>			<b>1,425,000</b>	<b>—</b>	<b>(500,000)</b>	<b>(25,000)</b>	<b>900,000</b>		
<b>各類人士獲授總額</b>			<b>11,338,500</b>	<b>1,450,000</b>	<b>(525,000)</b>	<b>(25,000)</b>	<b>12,238,500</b>		

附註：

- D計劃乃於二零零七年五月二十九日獲本公司採納並於二零一七年五月二十八日屆滿之認股權計劃，惟其條文在所有其他方面仍然具有十足效力及作用。隨D計劃屆滿後，E計劃於二零一七年五月十九日獲採納，並將於二零一七年五月十八日屆滿。
- 期內，並無認股權被註銷。
- 公平值按柏力克•舒爾斯定價模式計算，有關模式所用之主要假設如下：

授出日期	行使價 港元	預計認股權年期	根據過往股價 歷史波幅計算之 預計波幅	香港政府 債券孳息率	預計每年 股息收益率
截至二零一八年六月三十日止期間					
二零一八年三月十四日	47.900	3年	38%	1.507%	1.5%

此等認股權自授出日期起一年至兩年內分段歸屬。

預計波幅按本公司股價於過往三年之歷史波幅釐定。模式所用預計年限已就不可轉讓性、行使限制及行為考慮因素加以調整，按管理層最佳預計作出。

柏力克•舒爾斯定價模式要求採用極為主觀之假設，包括股價波幅。由於採用該等主觀假設之變動可重大影響公平值估算，因此董事認為現行模式未必能可靠地作為計量認股權公平值之唯一方式。

緊接認股權授出日期前之本公司股份加權平均收市價為48.50港元。

緊接認股權授出日期前，本公司股份之收市價為48.50港元。

緊接各個認股權之行使日期前，本公司股份之加權平均收市價為47.13港元。

於期內授出並按授出日期計算之認股權之公平值為11.82港元。期內授出之認股權之加權平均公平值為每份認股權11.82港元。

- 截至二零一八年六月三十日止六個月期間，本集團就本公司所授出認股權確認開支總額1,357,000美元。
- 本公司有12,238,500份尚未行使認股權，約佔本公司於二零一八年六月三十日已發行股本之0.67%。
- D計劃項下可發行證券為150,505,065股股份，佔本公司於二零一八年六月三十日已發行股份約8.21%。E計劃項下可發行證券為183,299,194股股份，佔本公司於二零一八年六月三十日已發行股份約10.00%。

## 購買股份或債券之安排

除上文所披露者及本公司股份獎勵計劃下獎授的獎勵股份(詳情將載於本中期報告內)外，於期內任何時間本公司或其任何附屬公司並無訂立任何安排，致使本公司之董事可藉購入本公司或任何其他法人團體之股份或債券而獲益，而董事或主要行政人員或彼等之配偶或未滿十八歲之子女亦無擁有任何可認購本公司證券之權利或曾行使任何該等權利。

## 董事於交易、安排及合約中的重大權益

於本期間結算日或期內任何時間，本公司之董事或其關聯實體並無於本公司或其任何附屬公司訂立之重大交易、安排及合約中直接或間接擁有重大權益。

## 董事賠償保證

根據本公司之組織章程細則，每名董事有權就執行職務的期間或前後所蒙受或承受的一切損失或法律責任(按公司條例允許的範圍)，從本公司的資產及溢利中獲取賠償保證。本公司已為本公司的董事及管理人員安排適當的董事及管理人員責任保險。

## 管理合約

本公司於期內並無訂立或存有與本集團整體或任何重大業務部分有關管理及行政的合約。

## 股票掛鈎協議

本集團於期內並無訂立任何股票掛鈎協議。

## 股份獎勵計劃

本公司目前有兩項股份獎勵計劃，即二零零八年股份獎勵計劃及二零一八年股份獎勵計劃。二零零八年股份獎勵計劃於二零零八年一月九日(「二零零八年採納日期」)獲採納，並已於二零一八年一月九日屆滿，惟其條文在所有其他方面仍然具有十足效力及作用。隨二零零八年股份獎勵計劃屆滿後，二零一八年股份獎勵計劃已獲採納，並於自二零一八年一月十七日(「二零一八年採納日期」)生效。

二零零八年股份獎勵計劃及二零一八年股份獎勵計劃的計劃規則大致相同，以下為兩項計劃的主要條款概要：

本集團任何成員之任何僱員或董事(包括但不限於任何執行、非執行或獨立非執行董事)(「合資格人士」)將有權參與該兩項計劃。除非董事會根據該兩項計劃的規則提前終止，否則該兩項計劃均於各採納日期起十年內有效，但本公司從該兩項計劃的採納日期屆滿十周年之日起將不再向信託供款。本公司已於該兩項計劃的採納日期公佈該兩項計劃的詳情。

董事會可不時全權酌情選擇任何合資格人士參與該兩項計劃作為入選承授人(「入選承授人」)，並決定獎授之股份數目或參照某一名義數額。該兩項計劃之受託人將在市場購入相關已獎授股份數目或以本公司的成本認購新股份並由信託持有直至其被歸屬為止。當入選承授人符合由董事會於獎授時指定之所有歸屬條件時，該兩項計劃之受託人將把有關已歸屬股份連同當中衍生之收入(扣除應計利息後)一併轉讓予入選承授人。

根據該兩項計劃，可獎授股份的最大數目為本公司於各採納日期已發行股本的10%，而在任何時候獎授予一名入選承授人的最大股份數目合共均不得超出本公司於各採納日期已發行股本的1%。於二零零八年採納日期及二零一八年採納日期本公司已發行股本總額分別為1,501,252,152股及1,835,021,941股。

自二零零八年採納日期起直至二零一八年六月三十日，根據二零零八年股份獎勵計劃已獎授合共3,946,000股股份，佔本公司於二零零八年採納日期已發行股本的0.26%。期內確認二零零八年股份獎勵計劃項下以股份為基礎之付款開支為321,000美元。截至二零一八年六月三十日止期間，董事會根據二零零八年股份獎勵計劃已向本公司一名董事獎授合共10,500股股份，佔本公司於二零零八年採納日期已發行股本0.00%。總支出(包括相關開支)為42,000美元。截至二零一八年六月三十日止期間，160,500股股份根據二零零八年股份獎勵計劃於歸屬後轉讓予入選承授人。

股份獎勵計劃(續)

自二零一八年採納日期起直至二零一八年六月三十日，根據二零一八年股份獎勵計劃已獎授合共1,164,000股股份，佔本公司於二零一八年採納日期已發行股本的0.06%。期內確認二零一八年股份獎勵計劃項下以股份為基礎之付款開支為668,000美元。截至二零一八年六月三十日止期間，董事會根據二零一八年股份獎勵計劃已向本公司五名董事獎授合共1,164,000股股份，佔本公司於二零一八年採納日期已發行股本0.06%。總支出(包括相關開支)為4,538,000美元。截至二零一八年六月三十日止期間，並無股份根據二零一八年股份獎勵計劃於歸屬後轉讓予入選承授人。

於二零一八年六月三十日，根據二零一八年股份獎勵計劃及二零一八年股份獎勵計劃已獎授股份的詳情載列如下：

董事姓名	獎授日期	股份獎勵計劃類別	獎授股份數目	股份數目				於二零一八年六月三十日	歸屬期	於獎授日期的收市價
				於二零一八年一月一日	期內已獎授	期內已歸屬	期內已失效			
Horst Julius Pudwill先生	18.9.2014	二零零八年	350,000	—	—	—	—	18.9.2015 - 18.9.2017	22.50港元	
	26.9.2014	二零零八年	174,000	—	—	—	—	26.9.2015 - 26.9.2017	22.10港元	
	15.10.2015	二零零八年	500,000	—	—	—	—	15.10.2016 - 15.10.2017	27.10港元	
	23.3.2017	二零零八年	300,000	300,000	—	(150,000)	150,000	23.3.2018 - 23.3.2019	32.15港元	
	21.3.2018	二零一八年	500,000	—	500,000	—	500,000	15.3.2019 - 15.3.2022	47.00港元	
Stephan Horst Pudwill先生	15.10.2015	二零零八年	100,000	—	—	—	—	15.10.2016	27.10港元	
	21.3.2018	二零一八年	50,000	—	50,000	—	50,000	15.3.2019 - 15.3.2022	47.00港元	
Joseph Galli Jr先生	17.12.2014	二零零八年	300,000	—	—	—	—	17.12.2015 - 17.12.2017	25.85港元	
	15.10.2015	二零零八年	1,000,000	—	—	—	—	15.10.2016 - 15.10.2017	27.10港元	
	19.8.2016	二零零八年	1,000,000	—	—	—	—	31.8.2016	30.50港元	
	21.3.2018	二零一八年	514,000	—	514,000	—	514,000	15.3.2019 - 15.3.2022	47.00港元	
陳建華先生	15.10.2015	二零零八年	100,000	—	—	—	—	15.10.2016	27.10港元	
	21.3.2018	二零一八年	50,000	—	50,000	—	50,000	15.3.2019 - 15.3.2022	47.00港元	
陳志聰先生	15.10.2015	二零零八年	100,000	—	—	—	—	15.10.2016	27.10港元	
	21.3.2018	二零一八年	50,000	—	50,000	—	50,000	15.3.2019 - 15.3.2022	47.00港元	
Camille Jojo先生	4.1.2017	二零零八年	11,500	—	—	—	—	4.1.2017	28.00港元	
	8.1.2018	二零零八年	10,500	—	10,500	(10,500)	—	8.1.2018	51.50港元	
<b>總計</b>			<b>5,110,000</b>	<b>300,000</b>	<b>1,174,500</b>	<b>(160,500)</b>	<b>—</b>	<b>1,314,000</b>		

附註：

- (1) 所有獎授股份均於市場購入。
- (2) 於期末，每股股份的平均公平值為30.30港元。獎授股份的平均公平值乃基於平均購入成本計算。
- (3) 於報告期間，以總代價4,674,000美元購入合共800,000股股份，以應付根據二零零八年股份獎勵計劃及二零一八年股份獎勵計劃授出的獎勵。

## 主要股東之權益

於二零一八年六月三十日，根據證券及期貨條例第336條規定本公司須予保存之登記冊所記錄，下列人士(本公司之董事及主要行政人員除外)已根據證券及期貨條例第XV部第2及3分部向本公司披露擁有本公司之股份、相關股份及債券之權益及淡倉如下：

名稱	股份權益總額	(好/淡/	佔權益總額之概約百分比
		可供借出股份)*	
JPMorgan Chase & Co. <sup>(1)</sup>	109,685,632	(好)	5.98%
	452,346	(淡)	0.02%
	65,505,351	(可供借出股份)	3.57%
Schroders Plc <sup>(2)</sup>	110,259,415	(好)	6.01%

\* (好/淡/可供借出股份)指(好倉/淡倉/可供借出股份)

附註：

(1) JPMorgan Chase & Co. 持有本公司股份權益之分析如下：

名稱	備註	股份權益總額				佔權益之概約百分比
		直接持有之權益	(好/淡/可供借出股份)*	被視為其持有之權益	(好/淡/可供借出股份)*	
JPMorgan Chase & Co.	(1a)	—	—	109,685,632	(好)	5.98%
		—	—	452,346	(淡)	0.02%
		—	—	65,505,351	(可供借出股份)	3.57%
J.P. Morgan Securities LLC	(1b)	1,231,565	(好)	—	—	0.07%
		93,500	(淡)	—	—	0.01%
JF Asset Management Limited	(1b)	9,352,000	(好)	—	—	0.51%
JPMorgan Asset Management (Japan) Limited	(1b)	1,242,700	(好)	—	—	0.07%
JPMorgan Asset Management (Taiwan) Limited	(1b)	668,000	(好)	—	—	0.04%
J.P. Morgan Investment Management Inc.	(1b)	24,249,000	(好)	—	—	1.32%
J.P. Morgan Trust Company of Delaware	(1b)	31,550	(好)	—	—	0.00%
J.P. Morgan Whitefriars LLC	(1b)	1,359,618	(好)	—	—	0.07%
		73,346	(淡)	—	—	0.00%
JPMorgan Chase Bank, N.A.	(1b)	—	—	2,698,039	(好)	0.15%
		—	—	358,846	(淡)	0.02%
J.P. Morgan Equity Holdings, Inc.	(1b)	—	—	31,550	(好)	0.00%
J.P. Morgan International Finance Limited	(1b)	—	—	2,698,039	(好)	0.15%
		—	—	358,846	(淡)	0.02%
J.P. Morgan Securities plc	(1b)	1,338,421	(好)	—	—	0.07%
		285,500	(淡)	—	—	0.02%
JPMorgan Chase Bank, N.A.	(1b)	67,452,706	(好)	—	—	3.68%
JPMorgan Asset Management (UK) Limited	(1b)	2,760,072	(好)	—	—	0.15%
J.P. Morgan Broker-Dealer Holdings Inc	(1b)	—	—	1,231,565	(好)	0.07%
		—	—	93,500	(淡)	0.01%
J.P. Morgan Capital Holdings Limited	(1b)	—	—	1,338,421	(好)	0.07%
		—	—	285,500	(淡)	0.02%
JPMorgan Asset Management Holdings Inc	(1b)	—	—	47,623,772	(好)	2.60%
JPMorgan Asset Management (Asia) Inc.	(1b)	—	—	11,262,700	(好)	0.61%
JPMorgan Asset Management Holdings (UK) Limited	(1b)	—	—	2,760,072	(好)	0.15%
JPMorgan Chase Holdings LLC	(1b)	—	—	48,886,887	(好)	2.67%
		—	—	93,500	(淡)	0.01%
J.P. Morgan Overseas Capital LLC	(1b)	—	—	1,359,618	(好)	0.07%
		—	—	73,346	(淡)	0.00%
JPMorgan Asset Management International Limited	(1b)	—	—	2,760,072	(好)	0.15%

主要股東之權益(續)

附註：(續)

備註：

- (1a) JPMorgan Chase & Co. 於紐約證券交易所上市。JPMorgan Chase & Co. 以受控法團身份分別持有 109,685,632 股好倉股份、452,346 股淡倉股份及 65,505,351 股可供借出股份。
- (1b) J.P. Morgan Securities LLC、JF Asset Management Limited、JPMorgan Asset Management (Japan) Limited、JPMorgan Asset Management (Taiwan) Limited、J.P. Morgan Investment Management Inc.、J.P. Morgan Trust Company of Delaware、J.P. Morgan Whitefriars LLC、JPMorgan Chase Bank, N.A.、J.P. Morgan Equity Holdings, Inc.、J.P. Morgan International Finance Limited、J.P. Morgan Securities plc、JPMorgan Chase Bank, N.A.、JPMorgan Asset Management (UK) Limited、J.P. Morgan Broker-Dealer Holdings Inc.、J.P. Morgan Capital Holdings Limited、JPMorgan Asset Management Holdings Inc.、JPMorgan Asset Management (Asia) Inc.、JPMorgan Asset Management Holdings (UK) Limited、JPMorgan Chase Holdings LLC、J.P. Morgan Overseas Capital LLC 及 JPMorgan Asset Management International Limited 均由 JPMorgan Chase & Co. 直接或間接擁有，根據證券及期貨條例，JPMorgan Chase & Co. 被視為擁有該等附屬公司所持有之股份權益。
- (2) Schroders Plc 持有本公司股份權益之分析如下：

名稱	備註	股份權益總額				佔權益之概約百分比
		直接持有之權益	(好/淡/可供借出股份)*	被視為其持有之權益	(好/淡/可供借出股份)*	
Schroders Plc	(2a)	—	—	110,259,415	(好)	6.01%
Schroder Administration Limited	(2b)	—	—	110,259,415	(好)	6.01%
Schroder International Holdings Limited	(2b)	—	—	109,242,728	(好)	5.96%
Schroder Investment Management (Hong Kong) Limited	(2b)	29,505,000	(好)	—	—	1.61%
Schroder Investment Management (Singapore) Limited	(2b)	65,485,500	(好)	—	—	3.57%
Schroder Investment Management Limited	(2b)	6,740,000	(好)	—	—	0.37%
	(2b)	—	—	7,512,228	(好)	0.41%
Schroder Investment Management North America Limited	(2b)	7,512,228	(好)	—	—	0.41%
Schroder Wealth Holdings Limited	(2b)	—	—	1,016,687	(好)	0.06%
Schroder & Co Bank AG	(2b)	188,980	(好)	—	—	0.01%
Schroder & Co. Limited	(2b)	—	—	827,707	(好)	0.05%
Schroder & Co (Asia) Limited	(2b)	827,707	(好)	—	—	0.05%

備註：

- (2a) Schroders Plc 於倫敦證券交易所上市。Schroders Plc 以投資經理身份持有 110,259,415 股好倉股份。
- (2b) Schroder Administration Limited、Schroder International Holdings Limited、Schroder Investment Management (Hong Kong) Limited、Schroder Investment Management (Singapore) Limited、Schroder Investment Management Limited、Schroder Investment Management North America Limited、Schroder Wealth Holdings Limited、Schroder & Co Bank AG、Schroder & Co. Limited 及 Schroder & Co (Asia) Limited 均由 Schroders Plc 直接或間接擁有，根據證券及期貨條例，Schroders Plc 被視為擁有該等附屬公司所持有之股份權益。

除上文所披露者外，於二零一八年六月三十日，概無其他人士擁有根據證券及期貨條例第 XV 部第 2 及 3 分部須向本公司披露於本公司之股份、相關股份及債券之權益或淡倉。



## 遵守上市規則之《企業管治守則》

董事會已審閱本公司之企業管治常規並信納本公司於截至二零一八年六月三十日止六個月整個期間已遵守上市規則附錄十四所載之《企業管治守則》(「企業管治守則」)內所有守則條文，除董事須根據本公司的公司組織章程細則輪值退任及膺選連任，故彼等的委任並無特定任期。根據本公司的公司組織章程細則第107(A)條，董事會內三分之一成員須於本公司每屆股東週年大會上輪值退任，倘合資格可膺選連任。

本公司亦自發地遵守企業管治守則所載的建議最佳常規，從而進一步提高本公司的企業管治水平，為本公司及其股東整體謀求最佳利益。

## 遵守上市規則之《標準守則》

董事會已採納上市規則附錄十所載之《上市公司董事進行證券交易的標準守則》(「標準守則」)之條文。經作出具體查詢後，所有董事確認彼等於截至二零一八年六月三十日止六個月期間內已完全遵守標準守則所載之相關準則。

董事會亦已採納條款同樣嚴謹之另一操守準則，適用於所有有關僱員之證券交易，因該有關僱員可能掌握影響本公司股價之未發佈敏感資料(「有關僱員進行證券交易之守則」)。期內，本公司並無發現任何違規事件。

該標準守則及有關僱員進行證券交易之守則均刊載於本公司網站([www.ttigroup.com](http://www.ttigroup.com))。

## 董事酬金變動

非執行董事及獨立非執行董事之年度袍金已由39,000美元(300,000港元)調整至46,000美元(360,000港元)，自二零一八年三月十三日起生效。

## 審閱賬目

本報告所披露之財務資料符合上市規則附錄十六之規定。審核委員會已與本公司獨立核數師德勤•關黃陳方會計師行及本集團高級管理層審閱本報告，以及本集團所採納之會計原則及常規，並討論內部監控及財務申報事宜。董事會確認其編製本集團賬目之責任。

## 購買、出售或贖回證券

本公司於本期間介乎每股41.70港元至47.55港元之間回購合共3,050,000股普通股。於該等已回購的股份中，2,172,000股於本期間結算及註銷，878,000股於二零一八年七月結算及註銷。本公司就該等於本期間註銷的回購股份支出共12,764,000美元已計入保留盈利。

購回股份已被註銷，且本公司的已發行股本亦相應地減少。

本公司於本期間回購股份，是董事根據股東於上屆本公司股東週年大會上的授權而進行，旨在提高本公司每股資產淨值及每股盈利，使全體股東受惠。

除上文所披露者外，本公司或其任何附屬公司於本期間內並無購買、贖回或出售本公司的任何已上市證券。

承董事會命

**Horst Julius Pudwill**

主席

香港

二零一八年八月十五日

# 公司資料

## 董事會

### 集團執行董事

Horst Julius Pudwill 先生

主席

Stephan Horst Pudwill 先生

副主席

Joseph Galli Jr 先生

行政總裁

陳建華先生

陳志聰先生

### 非執行董事

鍾志平教授 金紫荊星章 銅紫荊星章 太平紳士

Camille Jojo 先生

### 獨立非執行董事

Christopher Patrick Langley 先生 OBE

Manfred Kuhlmann 先生

Peter David Sullivan 先生

張定球先生

Johannes-Gerhard Hesse 先生

## 二零一八年財務事項日誌

六月二十二日 : 派發二零一七年度末期股息

六月三十日 : 六個月中期業績結算日

八月十五日 : 公佈二零一八年度中期業績

九月五日 : 為二零一八年度中期股息  
辦理登記最後日期

九月六日至七日 : 為二零一八年度中期股息  
暫停辦理股東登記手續

九月二十一日 : 派發二零一八年度中期股息

十二月三十一日 : 財政年度結算日

## 投資者關係聯絡處

投資者關係及企業傳訊部

創科實業有限公司

香港新界葵涌

葵昌路 51 號

九龍貿易中心二座 29 樓

電郵 : ir@tti.com.hk

## 網址

www.ttigroup.com

盈利業績、年報／中期報告於公司網站刊載。

## 上市資料

香港聯合交易所有限公司

普通股(股份編號: 669)

第一級美國預託證券收據(代號: TTNDY)

## 股份過戶登記處

卓佳秘書商務有限公司

香港皇后大道東 183 號

合和中心 22 樓

電話: (852) 2980 1888

## 美國預託證券託管商

The Bank of New York

## 主要往來銀行

美國銀行

中國銀行

香港上海滙豐銀行有限公司

渣打銀行

花旗銀行

三菱 UFJ 銀行

瑞穗銀行, 香港分行

## 律師

張葉司徒陳律師事務所

## 核數師

德勤 • 關黃陳方會計師行

## 公司秘書

伍家寶女士

## 商標

所有列出的商標, 除 AEG 及 RYOBI 外, 均為本集團  
所擁有。

AEG 為 AB Electrolux (publ.) 之註冊商標, 採用該商標乃  
依據授出之使用權。

RYOBI 為 Ryobi Limited 之註冊商標, 採用該商標乃  
依據授出之使用權。



制作：創科實業有限公司  
© 2018 創科實業有限公司

